



VÁROS POLGÁRMESTERE

2051 Biatorbágy, Baross Gábor utca 2/a • Telefon: 06 23 310-174/113, 142 mellék
Fax: 06 23 310-135 • E-mail: polgarmester@biatorbagy.hu • www.biatorbagy.hu

Előterjesztés

Biatorbágy Város Önkormányzatának ifjúságpolitikai koncepciójáról

A Biatorbágyi Családsegítő Központ és Gyermejjóléti Szolgálat a 2014. évi költségvetési rendelet alapján elkészítette Biatorbágy Város ifjúságpolitikai koncepcióját.

„A koncepcióban az önkormányzat vizsgálja és értékeli a település társadalmi és gazdasági helyzetét, adottságait; bemutatja az ifjúság részére nyújtott ifjúsági, oktatási, egészségügyi, szociális, foglalkoztatási és közművelődési szolgáltatásokat; valamint a civil kapcsolatainak rendszerét; meghatározza az ifjúsági szolgáltatások fejlesztésének céljait.”- írják a szerzők.

Kérem a tisztelt-képviselő-testületet, hogy Biatorbágy Város Ifjúságpolitikai koncepcióját elfogadni szíveskedjék.

Biatorbágy, 2014. november 13.

Tarjáni István s.k.
polgármester

Határozati javaslat
Biatorbágy Város Önkormányzat Képviselő-testületének
.../2014. határozata

Biatorbágy Város Önkormányzatának ifjúságpolitikai koncepciójáról

Biatorbágy város Önkormányzatának Képviselő-testülete első olvasatban megtárgyalta a Biatorbágyi Családsegítő Központ és Gyermekjóléti Szolgálat által elkészített Ifjúságpolitikai koncepciót. A célokkal egyetért, és kéri az anyag készítőit, hogy az érintett intézmények bevonásával kiegészítésként készítse el a célok megvalósítását szolgáló cselekvési tervet, majd az egységes dokumentumot terjessze be elfogadásra.

Felelős: Biatorbágyi családsegítő Központ és Gyermekjóléti Szolgálat

Határidő: 2015. január

IFJÚSÁGPOLITIKAI KONCEPCIÓ

BIATORBÁGY

2014.

TARTALOMJEGYZÉK

BEVEZETÉS	3.
AZ IFJÚSÁG RÉSZÉRE NYÚJTOTT OKTATÁSI, EGÉSZSÉGÜGYI, SZOCIÁLIS, FOGLALKOZTATÁSI ÉS KÖZMŰVELŐDÉSI SZOLGÁLTATÁSOK	4.
IFJÚSÁGKUTATÁS BIATORBÁGYON	9.
SZOCIODEMOGRÁFIAI JELLEMZŐK	11.
ISKOLA	15.
MUNKA	15.
MUNKANÉLKÜLISÉG	17.
LAKÁS- JÖVEDELMI HELYZET	18.
SZABADIDŐ ELTÖLTÉSE	19.
SZABADIDŐ ÁLTALÁBAN	19.
BIATORBÁGYI HELY	21.
INTERNET	21.
SPORT	22.
ÉLETMÓD	26.
VALLÁS	27.
BIATORBÁGY	28.
CIVIL SZERVEZETEK	28.
PROGRAMOK	31.
HELYI POLITIKA	32.
PROBLÉMÁK	33.
A HELYI FIATALOK LEGNAGYOBB PROBLÉMÁJA	34.
MIT SZERETSZ BIATORBÁGYON?	37.
MI HIÁNYZIK BIATORBÁGYRÓL?	37.
AZIFJÚSÁGKUTATÁS ÖSSZEGZÉSE	39.
SWOT ANALÍZIS	43.
IFJÚSÁGPOLITIKAI KONCEPCIÓ	46.
TÖRVÉNYI HÁTTER	46.
HELYI IFJÚSÁGPOLITIKAI CÉLOK	47.
HELY	48.
TÁJÉKOZTATÁS	48.
LAKÁS, CSALÁD	48.
OKTATÁS	49.
KÖZLEKEDÉS	49.
SPORT	49.
MUNKAHELY, MUNKA	49.
ALKOHOL, DROG	50.
CIVIL SZERVEZETEK	50.
ÉRTÉKELÉS	50.
KÉRDŐÍV	51.

BEVEZETÉS

Biatorbágy Nagyközség Önkormányzata 2005 szeptemberében pályázatot nyújtott be a helyi önkormányzatok gyermek- és ifjúsági feladatai ellátásának kiegészítő támogatására az Ifjúsági, Családügyi, Szociális és Esélyegyenlőségi Minisztérium számára. „Biatorbágy ifjúsági szolgáltatásainak kialakítására, fejlesztésére vonatkozó helyi ifjúsági cselekvési terve” címmel, hogy ifjúsági koncepciót írjon s valósítsa meg a településen.

Az ifjúságpolitikai koncepció kialakítását az ifjúság körében végzett reprezentatív felmérés előzte meg, majd ennek az eredményei alapján készült el az első Helyi Ifjúsági Koncepció.

Erre a koncepcióra épül rá a mostani munkánk, illetve egy új kutatásra, amit a 2006-os mintájára készítettünk, annak eredményeivel összehasonlítottuk a kapott eredményeket és készítettük el az új koncepciót.

Kutatásunkkal célunk, ahogy 2006-ban is, hogy megismerjük a helyi fiatalok életmódját, élethelyzetét, mit szeretnek és mi hiányzik számukra, mi jelenti a legnagyobb problémát az életükben. A kutatásunk erre a 2006-ban elvégzett ifjúsági kutatásra épül, az eredményeket azzal összehasonlítva tudjuk majd értékelni, és egy képet kapunk arról, hogy miben változtak a helyi fiatalok problémái, érdeklődésük, szokásaik az elmúlt nyolc évben. Illetve megvizsgáljuk azt is, hogy a kutatásra épülő Ifjúsági koncepció programjából mi valósult meg, s mit kell még elvégezni.

Közvetlen célunk továbbá, hogy az „ifjúságkérdésre” válaszokat fogalmazzunk meg; vagyis a kutatás eredményeire támaszkodva megfogalmazzuk a helyi ifjúságpolitikai célokat, és mindezeket szem előtt tartva a helyi szervezetekkel együttműködve cselekvési tervet alakítsunk ki.

Közvetett célunk tehát, hogy a már meglévő ifjúsági szolgáltatásokat fejlesszük; a fiatalokkal végzett tevékenységet a közösségi térben kiszélesítsük, a helyi fiatalokat elérjük, s részükre minél szélesebb szolgáltatásokat, lehetőségeket biztosítsunk.

A koncepcióban az önkormányzat vizsgálja és értékeli a település társadalmi és gazdasági helyzetét, adottságait; bemutatja az ifjúság részére nyújtott ifjúsági, oktatási, egészségügyi, szociális, foglalkoztatási és közművelődési szolgáltatásokat; valamint a civil kapcsolatainak rendszerét; meghatározza az ifjúsági szolgáltatások fejlesztésének céljait.

AZ IFJÚSÁG RÉSZÉRE JELENLEG NYÚJTOTT OKTATÁSI, EGÉSZSÉGÜGYI, SZOCIÁLIS, FOGLALKOZTATÁSI ÉS KÖZMŰVELŐDÉSI SZOLGÁLTATÁSOK ÉS AZOK VÁLTOZÁSA A KORÁBBI KONCEPCIÓHOZ KÉPEST

Biatorbágy népessége – 2014. január 1-i állapot szerint – 12 742 fő. A település lakosság száma 1991 óta folyamatosan nő, ennek oka a születés és a halálozás mellett a beköltözők számának növekedése. A településen az új lakóterületek kialakítása elsősorban a fiatal- és a közép-korosztály arányának növekedését eredményezte már 2006-ban is, ez a folyamat tovább folytatódott, bár az utolsó évben ez a lendület megtört, és 2013-ról 2014-re egy nagyon kis csökkenés mutatkozott a lakosság számában.

Biatorbágyon lakosság száma 12.742 főből a 15-29 éves, ifjúsági korosztályba tartozók száma 1 806 főből, a lakosságon belüli arányuk 15%, ami csökkenést mutat a 2006-os arányhoz képest. A 14 évesek, vagy annál fiatalabbak száma pedig 2 964 fő, amely körülbelül 23%-ot jelent. Ez összesen a lakosság több mint egyharmadát jelenti.

OKTATÁS

Napközi otthonos óvoda a településen a 2006-os évhez képest már 5 helyszínen várja az óvodásokat. Felépült az új óvoda, és az iskola mellett egy konténer óvodát is létesített az önkormányzat a már meglévő három épület mellé. A központi és a tagóvodákban összesen 510 férőhely van, de jelenleg ennél több; 585 gyermek számára nyújtanak ellátást, amelynek a száma valószínűleg 600 fölé fog emelkedni decemberig. Helyhiány miatt azonban tavaly 72 gyermeket nem tudtak felvenni.

A 2006-os iskola helyzethez képest nagy változások történtek. Akkor egy iskola működött 2 épületben, jelenleg 4 iskola működik három épületben. Sajnos új iskola nem épült, hanem a régi gazdasági iskola épületét nyitották meg felújítás után újra a gyermekek előtt.

A Biatorbágyi Általános Iskola a település torbágyi és biai részén, két épületben van jelen, illetve ők foglalják el a megújított gazdasági iskola épületét is. Az intézmény 8 évfolyammal működő általános iskola, ahol emelt szintű angol és sport tagozatos oktatás is folyik. Az iskolában az enyhe értelmű fogyatékkal élőket (kisebítő osztály) megszünt, az ide járó diákok többségét integrálták, másik felük Budaörsre jár át az önkormányzat támogatásával.

Ebben a tanévben 603 tanulója van az iskolának. Tavaly összesen 49 diák végzett és közülük mindenki továbbtanult valamilyen középiskolában.

Emellett a torbágyi iskola épületében önálló iskolaként működik a német nemzetiségi iskola. Itt is nyolc évfolyamon zajlik az oktatás. Jelenleg az iskolának 299 fő tanulója van. A tavalyi évben itt 12 fő végzett, amiből mindenki tovább tanult.

A biai kastély épületében még két iskola kap helyet, egyrészt a Református Általános Iskola, másrészt a Magyar Műhely Általános Művelődési Központ Czuczor Gergely Tagiskolája. Ezek az intézmények 3 éve kezdték meg működésüket, így ott 3-3 osztályban zajlik az oktatás. Összesen 133 (72 és 61) gyermekkel.

Biatorbágyon középfokú oktatási intézmény nincsen, így a középiskolások, illetve a főiskolások, egyetemisták jelentősebb része ingázik a főváros és a település között. Ezen sajnos az elmúlt nyolc évben nem sikerült változást elérni, így jellemzően **ez a korosztály továbbra is „kiszakad” a település életéből.**

Az általános iskolai oktatáson kívül Biatorbágyon továbbra is működik a Pászti Miklós Alapfokú Művészetoktatási Iskola is. A zeneiskola 1992-ben kezdte meg tevékenységét, amely 1996-ban kiegészült képzőművészeti-, báb- és magyar néptánc oktatással, s így művészeti iskolává bővült.

Az iskolában összesen 437 gyerek tanul, közülük 50-en 15 évesnél idősebbek. A művészeti iskola számára a település közművelődési intézménye, a Faluház ad helyet, illetve az iskola épületeiben tartják az órákat. Az iskola a művészeti tanításon túl tevékenységével részt vesz az irányított, értelmesen eltöltött szabadidő szervezésben, rendezvényeivel pedig a helyi közösség alakításában.

EGÉSZSÉGÜGYI ELLÁTÁS

A településen az Anya- és Csecsemővédelmi Intézetben most már 8 védőnői státuszon látják el a gyermekeket, négy háziorvosi rendelőben négy háziorvos, valamint 2010 óta 3 gyermekorvos is ellátja feladatait. Jelenleg a korábbi 2006-os állapothoz képest, amikor fogászati rendelőnkben két fogorvos dolgozott, egy új helyen újabb két körzet nyitotta meg a rendelőt. Az egészségügy területén a legnagyobb változás, hogy 2009-ben megnyitott az új Egészségház, ahol szakrendeléseken tudnak részt venni a Biatorbágyi lakosok, s nem kell nekik Budaörsre járni, amennyiben komolyabb panaszaik vannak.

SZOCIÁLIS ELLÁTÁS

A Családsegítő Központ és Gyermekjóléti Szolgálat 1999 óta végez a településen élők körében felmerülő szociális és gyermekvédelmi feladatokat. Az intézmény szolgáltatási körébe tartozik szociális területen a szociális étkeztetés, a házi segítségnyújtás, és a családsegítés, gyermekvédelmi területen a gyermekjóléti szolgáltatás, valamint ifjúsági munka, és adománykezelés. Tavaly a családsegítő szolgáltatást igénybe vevők száma összesen 292 fő, ebből a 18 év alatti ügyfél nem volt, de a korosztályba tartozó 29 évesnél fiatalabb ügyfelek száma 19 fő. A gyermekjóléti szolgáltatást igénybe vevők száma 2013-ban 60 családból 235 gyermek volt; az elmúlt évben 6 gyermek esetében történt védelembevétel. A családsegítőben hetente egy alkalommal lehetőség van jogi-, illetve pszichológiai tanácsadásra is.

2013-ban végre megnyitotta kapuit a bölcsőde is Biatorbágyon. Itt 72 gyermeknek van helye, ami még mindig kevés, mivel az intézmény teljes létszámmal működik, s el is kellett utasítani jelentkező gyermekeket.

IFJÚSÁGSEGÍTÉS

Ifjúsági munka 2003 júliusától van az intézményben, melyet közalkalmazotti státuszban, kezdetben egy ifjúságsegítő látott el, majd 2006-tól két fő főállású ifjúságsegítő dolgozott az intézményben, ami 2012 óta másfél státuszra foglyalkozott. Kezdetben klubszerűen működött, majd 2006-tól kialakításra került az ifjúsági közösségi tér. Ez a kezdeti időszakban a Községi Házban kapott helyet (információs pont és közösségi tér), majd 2009-ben, amikor a Családsegítő Központ az új egészségházba költözött, került a mostani helyére a Szabadság u. 8-ba. Jelenleg társbérletben működik a Pedagógiai Szakszolgálat. Itt a közösségi térben információhoz juthatnak a fiatalok, és állandó programokat szerveznek részükre az ifjúságsegítő kollégák. A 12-29 éves korosztályból 2013-ban 128-an vettek igénybe valamilyen ifjúsági szolgáltatást. A fiatalok körében végzett tevékenységek közé tartozott a hetente három alkalommal nyitva tartó közösségi térben fogadni a fiatalokat. Ezen kívül számos programot (kirándulás, strand, bowling, szalonasütés stb.) tartottak a fiataloknak az ifjúság segítők. Elmondható, hogy népszerű a hely, de jó lenne, ha tovább tudna nyitva tartani, és több nap.

FOGLALKOZTATÁS

A munkavállalók egy része helyben, valamint a környező településeken, az ottani bevásárlóközpontokban és ipari parkban dolgozik, de számottevő a Budapestre bejárók száma is. A közlekedés lehetséges a Volánbusz menetrend szerinti járataival Budapest Etele térre, valamint vonattal is a Déli pályaudvarra. Sajnos az idei évtől kezdve már nem áll meg a Keleti-Pályaudvarra közlekedő gyorsvonal Biatorbágyon. A buszok és a vonatok érintik a környékbeli

bevásárlóközpontokat, Budaörsöt és Törökbálintot. Az első busz és vonat hétköznapi 4¹⁹-kor illetve 4⁴¹-kor indul Biatorbágyról, az utolsó pedig 23¹⁰-kor valamint 23.20-kor Budapestről. A településről Etyekre rendszeresen közlekednek buszjáratok, valamint hétköznapi a reggeli és a délutáni órákban Pátyra és Sósútra is. Sósútra több járat is indul, ezzel téve lehetővé a keresztirányú közlekedést, és átszállással Érdre való utazást.

A település kedvező adottságainak köszönhetően a munkanélküliségi ráta a pest megyei arányhoz (3,8%) képest is alacsonyabb. Az aktív korú népesség (8.360 fő) 2,37 %-a, összesen 198 fő volt regisztrált munkanélküli 2014 szeptemberében¹. A Pest Megyei Munkaügyi Központ Budaörsi Kirendeltségének adatai alapján 2014. novemberben, összesen 31 fő regisztrált munkanélkülit tartottak nyilván az ifjúság korosztályába tartozók közül, ebből 14-en pályakezdő munkanélküliek voltak. A munkanélküliség mértéke tehát nem jelentős a biatorbágyi fiatalok körében; azonban azt érdemes megjegyeznünk, hogy nem minden munkanélküli válik ténylegesen regisztrált munkanélkülivé is.

1

KÖZMŰVELŐDÉS

Biatorbágy közművelődési intézménye a Faluház, amely 1992-ben az egykori vasútállomás épületében kezdte meg működését. A Faluházhoz tartozik a lassan 40 éves Karikó János Könyvtár, valamint a 2005-ben átadott Közösségi Ház is.

A Faluház és a Közösségi Ház az ifjúságot is érintő rendezvények, műsorok és programok lebonyolításán túl, kiállításokat is tart, amelyek megtekinthetők az épületben, valamint helyet biztosít a művészeti iskolán kívül más civil szervezetek számára is. Ezek általában hagyományos-községi tevékenységek köré szerveződnek, mint a hagyományőrzés vagy a nemzetiségek kultúrája, de emellett léteznek művészeti-alkotó körök, természetvédelmi és sportegyesületek is. Emellett 2013-tól péntekenként ifjúsági klubbot üzemeltetnek.

A Faluház szolgáltatásai között szerepel az ifjúságot is érintő, illetve jellemzően a fiatalok által igénybe vett szolgáltatás az Internet használat, információs adatbázis a különböző programokról, színház- és mozijegyrendelés. A Faluház heti öt napon át, naponta 10- 22 óráig illetve a rendezvények és szervezett programokon egyéb időben várja látogatóit. A Közösségi Ház a különböző rendezvények ideje alatt tart nyitva.

A gyermekeket és felnőtteket ellátó **könyvtár** állománya folyamatosan növekszik, átlagosan évente 700-800 db új könyvvvel gyarapszik, s jelenleg ~ 30.000 darabból áll. A gyűjtemény az általános közművelődési könyvtár szempontjai szerint gyarapszik és épül fel. A könyvtár különösen nagy hangsúlyt fektet a kézikönyv állományra és helytörténeti gyűjtemény fejlesztésére. Célja, hogy a város „dolgozószobája” legyen, ahol az olvasók helyben és azonnal választ kaphatnak kérdéseikre a kézikönyvekből, újságokból. Kutathatnak, böngészhetnek, tanulhatnak, vagy csak kedvük szerint olvashatnak. A könyvtárnak 1330 beiratkozott használója van. Elmondható, hogy fele - fele arányban használják a könyvtárat gyermekek és felnőttek. A 15-29 évesek közül 189 fő van beiratkozva a könyvtárban, ami azt jelenti, hogy minden 10. fiatal a könyvtárat használja, látogatja. Az általános iskolások és már az óvodások számára évente több alkalommal tartanak programokat, például könyvböngésző versenyt vagy a hetedik-nyolcadik osztályosok számára rendhagyó irodalomórát, így az általános iskola „kinövése” után sokan középiskolásként is visszajárnak még.

A látogatók 30-40 féle újság és folyóirat közül válogathatnak. A könyvtár különös gonddal gyűjti a Biatorbágyhoz kapcsolódó anyagokat, helyi újságokat és publikációkat. Az olvasószolgálat, és a helytörténeti munka mellett a könyvtár is helyet biztosít a különböző szerveződések, programok számára is. A könyvtár szolgáltatásai hetente öt alkalommal, hétfőn 14 - 19 kedd, csütörtök, péntek 10 – 19 óra között, hétfőn pedig négy órában érhetők el. A könyvtár szerdán, vasárnap és ünnepnapokon zárva tart.

A **Közösségi Ház** biztosít helyet többek között a Biatorbágyi Ifjúsági Fúvószenekar és a Füzes Néptáncgyűttes próbáihoz. A zenekar és táncsoport közös alapítványon belül működik, amely 1988-ban alakult meg a német nemzetiségi hagyományok ápolására. Most mintegy 100 tagot számlálnak, amelynek kétharmada 15 éves vagy annál idősebb. Eleinte nemzetiségi repertoárjuk volt, de ma már a zenekar komolyzenei darabokat, a táncsoport pedig magyar táncokat is felvett a műsorába. Mindkét csoport aktívan részt vesz a község rendezvényein és segít azok megszervezésében, lebonyolításában.

A településen élő fiatalok számára sportolási lehetőséget elsősorban a futball jelenti. A **Viadukt Sport Egyesület** 1903-ben alakult, fő profilja a labdarúgás, de ma már dzsúdó-, sakk-, minitenisz-, szkander szakosztálya is van. A labdarúgó csapatnak 55 15 és 29 év közötti tagja van, s mivel most már lány csapat is van ebből az 55 főből 10 lány.

Nemrég nyílt meg a felújított Kolozsvári utcai sportpályán a község második műfüves pályája, ami az iharosi műfüves pályával kiegészülve nagyban növeli a sportolási lehetőségeket településünkön. E mellett a biatorbágyi fiatalok az extrém sportokat a kialakított Skate - parkban űzhetik, ami a sportolás mellett fontos találkozó pontja is a fiataloknak. Idén már második alkalommal adott helyet az extrém sport versenynek.

IFJÚSÁGKUTATÁS BIATORBÁGYON

A KUTATÁS CÉLJA

A kutatás célja, hogy átfogó képet kapjunk a biatorbágyi fiatalok életmódjáról, életstílusáról, valamint, hogy háttéranyagként szolgáljon Biatorbágy ifjúságpolitikai koncepciójának felülvizsgálatához, amely része a település ifjúsági szolgáltatásainak kialakítására, fejlesztésére vonatkozó helyi ifjúsági cselekvési tervnek, amit ennek a kutatásnak az eredményeire alapozva kell újra átgondolni, fejleszteni és kialakítani.

A kutatás jellege leíró, mivel megfigyeléseinket szeretnénk leírni, közölni. A vizsgálat dimenziója keresztmetszeti vizsgálat, mivel egy jelenségről egy adott időben veszünk keresztmetszetet, és ezt vizsgáljuk.

A kutatásban biatorbágyi fiatalnak a településen állandó lakóhellyel rendelkező 15-29 éves² korosztály tagjait tekintjük. A vizsgálat módszere kérdőíves vizsgálat. A kérdőíveket helyi fiatalok, valamint a Családsegítő Központ és Gyermekjóléti Szolgálat munkatársai kérdezték le. A kérdőívek kitöltése önkéntes és anonim módon történt.

A mintát a Biatorbágyi Polgármesteri Hivatal népesség nyilvántartó adatai alapján – a jegyző engedélyével - a 15-29 éves korosztályból összeállított címlista alapján alakítottuk ki. A mintavételi eljárás: véletlenszerű, rétegzett mintavétel. A címlistából az első elemet véletlenszerűen választottuk ki, majd a továbbiakat szisztematikus mintavétellel. A véletlenszerűen kiválasztott címek mellé pótcímeket is rendeltünk, a vizsgálat biztos értékelhetősége céljából. A pótcímeket is véletlenszerű első elem után szisztematikus mintavétellel választottuk ki. Mivel a kutatás közben nagyon sok pótcímet kellett kiosztanunk, ezért amikor az előbb leírt módon kiválasztott címek elfogytak, a címlistáról a lekérdezők véletlenszerűen választottak új elemeket.

A KÉRDŐÍV TÉMAKÖREI

A témaköröket a 2006-ban lekérdezett kérdőív alapján alakítottuk ki. Egy-két új kérdés került be, illetve néhány kérdést aktualizáltunk, így biztosítva, hogy az eredményeket hitelesen tudjuk összehasonlítani a 2006-os kutatás eredményeivel.

- SZOCIODEMOGRÁFIAI JELLEMZŐK (nem, kor, családi állapot, gyermekek száma, befejezett iskolai végzettség, mivel foglalkozik)
- ISKOLA (jelenleg mit, hol tanul, hogyan közlekedik oda, továbbtanulási tervek)
- MUNKA (jelenleg mit, hol dolgozik, hogyan közlekedik oda)
- MUNKANÉLKÜLISÉG (volt-e már munkanélküli, tartós munkanélküliség, segítség a munkahelykereséshez)
- LAKÁS-, JÖVEDELMI-HELYZET (milyen típusú lakás, hány szobás, hányan laknak benne, mennyit költ)
- SZABADIDŐ ELTÖLTÉSE (szabadidőt mivel, kivel tölti, biatorbágyi hely, Internet-használat, sportolási szokások, hiányzó sport)
- ÉLETMÓD (környezetvédelem, egészséges életmód, dohányzás, alkohol- és drogfogyasztás)
- VALLÁS (vallásos-e, gyakorolja-e a vallást)
- BIATORBÁGY (civil szervezetek, programok, helyi politika, problémákkal kihez fordul, helyi fiatalok problémái, általában a fiatalok problémái, mit szeret, mi hiányzik számára Biatorbágyról)

A KUTATÁSBAN RÉSZTVEVŐK

A kutatást a Biatorbágyi Családsegítő Központ és Gyermekjóléti Szolgálat az intézményvezető irányításával, annak két munkatársa fogta össze: Ivácson Tímea (szociálpolitikus), és Tóth Tamás (szociológus).

² 1984. január 1. és 1998. december 31. között született

A kutatásban részt vettek még: Bakosné Ladányi Zsuzsa Adél és Kerekes Adrienn, szintén a Családsegítő Központ ifjúsággal foglalkozó munkatársai, az Ifjúsági Községi Tér és Információs Pont és ifjúságsegítői.

Az adatfelvételben résztvevők 10 fő az ifjúság soraiból kerültek ki.

A KUTATÁS MEGRENDELŐI

A kutatásra Biatorbágy Város Önkormányzata megbízásából került sor, amelyet a Családsegítő Központ költségvetéséből fedez.

A KUTATÁS ÜTEMEZÉSE

MINTA KIALAKÍTÁSA:	2014. május 23.
KÉRDŐÍV ELKÉSZÍTÉSE:	2014. május 9.
AZ ADATFELVÉTEL KEZDETE:	2014. június 01.
AZ ADATFELVÉTEL BEFEJZÉSE:	2014. június 30.
ADATRÖGZÍTÉS ÉS ADATFÁJL:	2014. augusztus 31.
KUTATÁST LEZÁRÓ BESZÁMOLÓ:	2014. október 30.

A MINTA LEÍRÁSA

A kutatáshoz egy 300 fős 15-29 éves korosztályt reprezentáló mintát készítettünk. A mintának korcsoportok és nemek szerint kellett tükröznie a vizsgált népességet.

A minta készítéséhez a Biatorbágyi Polgármesteri Hivatal népesség nyilvántartó 2013. évi adatait, vagyis a 15-29 éves korosztályba tartozó, biatorbágyi lakóhellyel rendelkező fiatalokból összeállított listát használtuk fel. Az adatok alapján a 15-29 éves korosztályba 1806 fő tartozott.

A 15-29 éves korosztályt 3 korcsoportba soroltuk. A 15-19 éves korcsoport az 1994- 1998. években, a 20-24 éves korcsoport az 1989-1993. években, a 25-29 éves korcsoport pedig az 1984-1988. években születetteket jelenti.

A népesség nyilvántartó adatai alapján a 15-19 éves korcsoportba 591 fő (306 férfi és 285 nő), a 20-24 éves korcsoportba 600 fő (318 férfi és 282 nő), míg a 25-29 éves korcsoportba összesen 615 fő (309 férfi és 306 nő) tartozik.

A mintát ennek megfelelően a következőképpen alakítottuk ki:

1. táblázat; A MINTA KIALAKÍTÁSA

25-29 éves férfi:	51 fő
25-29 éves nő:	50 fő
20-24 éves férfi:	53 fő
20-24 éves nő:	47 fő
15-19 éves férfi:	50 fő
15-19 éves nő:	49 fő
Összesen:	300 fő

A lekérdezéshez a településen 11 körzetet alakítottunk ki, az egyes körzetekhez kb. 27 cím tartozott. Minden korosztályban, nemben pótcím listát is kialakítottunk. A pótcímek lekérdezésére akkor került sor, ha az eredeti címlistában szereplő fiatal nem volt elérhető, vagy nem akart válaszolni. A lekérdezés során a pótminta mellett szükség volt még több pótcím kiosztására, amit a címlistából véletlenül kiválasztott címekkel oldottunk meg. A kutatás során összesen 229 db kérdőívet sikerült lekérdezni. Összesen pótcímekkel együtt, 398 db cím lett kiosztva a lekérdezőknek.

Annak, hogy nem sikerült a célul kitűzött 300 db kérdőívet lekérdezni az alábbi okai voltak.

1, Kiderült, hogy nagyon sokan nem laknak a megadott címen, sőt olyan esettel is találkoztunk, hogy nem is hallottak arról a személyről, aki nekünk a listánkon szerepelt. Így ezek helyett automatikusan adtunk új címet a lekérdezőknek.

2, Sajnos a 2006-os kutatás óta megnőtt azon személyek száma, akik nem akartak válaszolni a kérdőívre, ami azt mutatja, hogy kicsit bizalmatlanabbá váltak a fiatalok.

3, Saját hibánkat is meg kell említenünk, mert a kutatás lekérdezése a szóbeli érettségi vizsga időszakára esett, illetve az egyetemeken a vizsgaidőszak még tartott, és ezt nem vettük figyelembe, így voltak olyanok, akik azért nem válaszoltak, mert nem értek rá a tanulás miatt.

SZOCIODEMOGRÁFIAI JELLEMZŐK

Biatorbágy népessége – 2014. január 1-i állapot szerint – 12 726 fő. A település lakosság száma 1991 óta folyamatosan nő, ennek oka a születés és a halálozás mellett a beköltözők számának növekedése. A településen az új lakóterületek kialakítása elsősorban a fiatal- és a közép-korosztály arányának növekedését eredményezte. Az elmúlt hosszú évek után először idén megfordult a népesedés iránya, és közel kétszáz fővel csökkent a lakosság szám a 2013-as évhez képest.

Biatorbágyon a 15-29 éves, ifjúsági korosztályba tartozók száma 1 806 fő, a lakosságon belüli arányuk 14,19 %. A 14 évesek, vagy annál fiatalabbak száma pedig 2 570 fő, amely körülbelül 20,19%-ot jelent. Ez összesen a lakosság több mint egyharmadát jelenti.(34,38%)

A kutatás során összesen 114 férfi és 115 nő került lekérdezésre (N=229), amely százalékban kifejezve 49,8 illetve 50,2%-ot jelent. A 25-29 éves korosztályból összesen 56 (a megkérdezettek 24,5 %), a 20-24 évesek közül 80 (34,9%), a 15-19 éves korcsoportból pedig 93 (40,6%) fiatalot kérdeztek le.

1. ÁBRA A megkérdezettek aránya nemeként és korcsoportonként

	férfi	nő	összesen
25-29 éves	13,1%	11,4%	24,5%
20-24 éves	15,3%	19,7%	34,9%
15-19 éves	21,4%	19,2%	40,6%
összesen	49,8%	50,2%	100%

(N=229)

A megkérdezettek legnagyobb része, továbbra is nőtlen, vagy hajadon, arányuk sem változott 2006-óta, a fiatalok mintegy háromnegyedére jellemző (74,4%). A házasságban élők aránya nagyon visszaesett a vizsgált korosztályban, mindössze a megkérdezettek 4,9%-a él házasságban. Az élettársi viszonyban élők aránya viszont óriási növekedést mutat, mert a korábban mért 8,6%-ról 20,6%-ra emelkedett, a vizsgált korosztályban. Ezt összevetve az országos adatokkal azt láthatjuk, hogy **az egyedülállók aránya mintegy 5%-kal magasabb, mint országosan**. A házasságok aránya visszaesett az előző kutatáshoz képest, s míg akkor csak 1,9%-al volt kevesebb az országos adatoknál, ez mára 5%-ot jelent. Az élettársi kapcsolatban élők növekedése országos szinten is megfigyelhető, de ilyen mértékű növekedést ott nem lehetett tapasztalni, mint a településünkön, s így most már az élettársi kapcsolatban élők aránya, az országos adatokkal

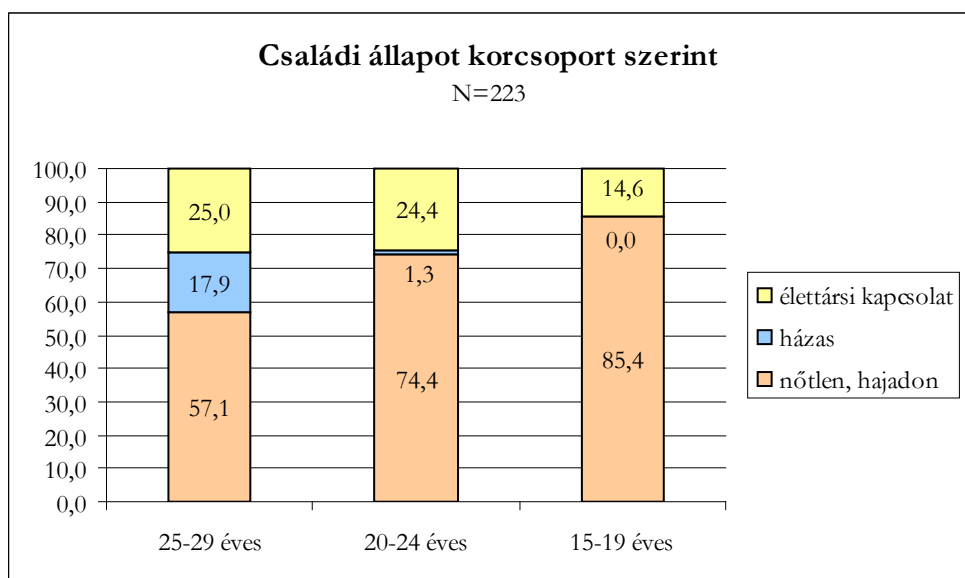
összevetve 2%-al többet mutat.³. (Székely, 2013) S mint az országban így itt Biatorbágyon is megelőzte népszerűségben az élettársi kapcsolat a házasságot, de nálunk nagyobb a különbség, 16% (országosan csak 10%).

Ezzel összefüggésben, **a gyermekesek aránya is kisebb** (6%-kal), mint országosan. (Székely, 2013) Összesen 20 fő mondta azt, hogy egy, vagy két gyermeke van, ez azt jelenti, hogy a megkérdezettek majdnem 91%-ának nincsen még gyermeke. (N=227) Ez egy százalékkal rosszabb eredmény, mint a 2006-os kutatásban szerepelt, viszont a gyermektelenek arányában ennél is nagyobb a növekedés (országosan: 85% a gyermektelen, míg Biatorbágyon: 91,2) (Székely, 2013).

Az életkor növekedésével a fiatalok egyre nagyobb része választja a tartós párkapcsolatban való együttélés formáit és a gyermekvállalást. A házasok, valamint az élettársi kapcsolatban élők aránya a 25-29 éves korcsoportban volt a legmagasabb, míg a 15-19 éves korcsoportba tartozók közül majdnem mindenki nőtlen, vagy hajadon. A gyermekesek 85%-a 25-29 éves, 10%-a 20-24 éves, míg csupán 5%-a tartozik a legfiatalabb korcsoportba. (N=20)

³ Forrás: Magyar Ifjúság 2012 Tanulmánykötet, 2013. szerkesztette: Székely Levente

2. ábra; családi állapot korcsoport szerint



(N=223)

A megkérdezettek mintegy 24%-ának befejezett iskolai végzettsége nyolc osztály. Az általános iskolát végzetteknek 90%-a azonban jelenleg is tanul. A megkérdezettek 8,5%-a szakmunkásképzőben, szakiskolában végzett, 48%-a érettségizett (szakközépiskolában vagy gimnáziumban), 3%-a szerzett felsőfokú szakképesítést, 5,4%-a technikumot végzett, 10%-ának pedig főiskolai, egyetemi diplomája van. (N=224)

A megkérdezett biatorbágyi fiatalok **47,6%-a** még **tanul**, ezt összehasonlítva az országos (42%) adataival láthatjuk, hogy a helyi fiatalok között **nagyobb arányú** a diákok száma. A megkérdezett fiatalok további 8,7%-a pedig dolgozik is a tanulás mellett, így elmondható, hogy a korosztály több mint fele még mindig valamilyen képzésben vesz részt.

A helyi fiatalok további 35%-a dolgozik, míg 8,3%-uk inaktív. (N=229)

3. táblázat; FOGLALKOZÁS

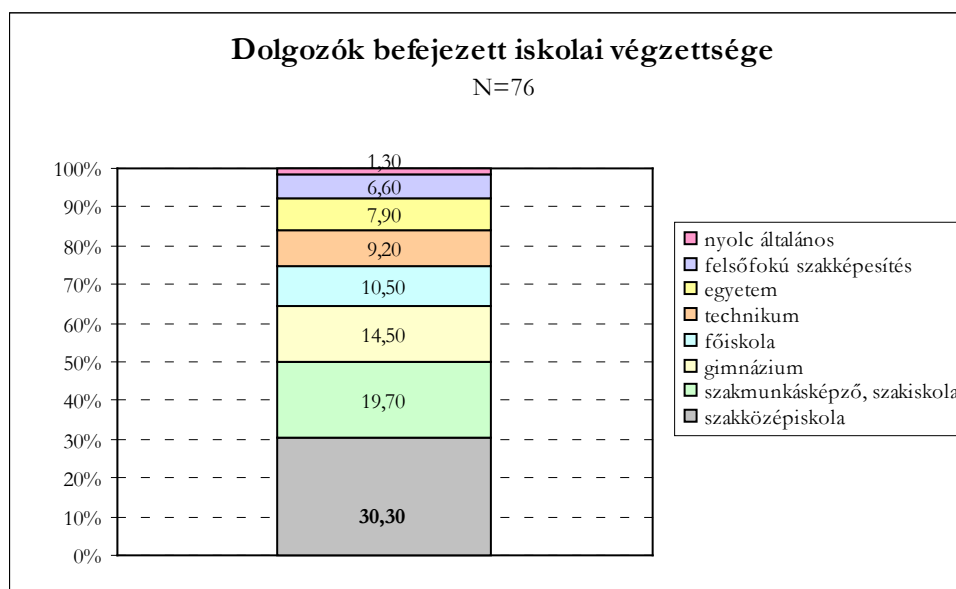
tanul	47,6 %
dolgozik	34,9 %
tanul is és dolgozik is	8,7 %
inaktív	8,3 %
egyéb	0,4 %
összesen	100 %

(N=229)

A foglalkozást az országos adatokkal összevetve láthatjuk, hogy **a tanulók aránya némileg magasabb, míg az inaktívaké alacsonyabb**, mint országosan. (Székely, 2013)

Azok között, akik már befejezték tanulmányaikat a legtöbben, 44,8% érettségizettek, a második helyen a diplomások állnak 18,7%-kal, a harmadikon pedig 18,3%-kal a szakmunkásképzőt, szakiskolát végzettek, 1,3%-nak csupán általános iskolai végzettsége van. (N=70)

2. ábra; A dolgozók (gazdaságilag aktívak) befejezett iskolai végzettsége



(N=76)

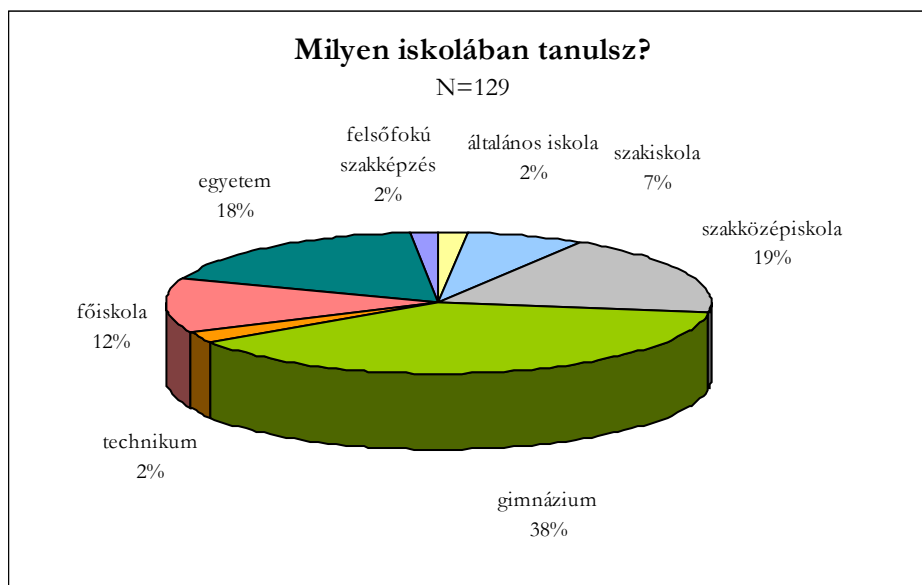
Ha a gazdaságilag aktív helyi fiatalok befejezett iskolai végzettségét vizsgáljuk megállapítható, hogy nincs változás a 2006-os felméréshez képest, mert azoknak, akik dolgoznak, kb. 27%-a felsőfokú végzettséggel rendelkezik. A szakmunkást végzettek aránya még jobban lecsökkent az elmúlt 8 évben. Ennek oka, hogy most már átalakult a szakképzés rendszere is, többen járnak szakközépiskolába, mint régen, hiszen az érettségivel dolgozók aránya (szakközépiskola, gimnázium) viszont a dolgozók felét jelentik.

Ez összességében azt jelenti, hogy a helyi fiatalok **felismerték, hogy a munkaerőpiacon a képzettség jobb pozíciókhoz való hozzájutást tesz lehetővé**; valamint, azt is, hogy a tanuláshoz szükséges anyagi feltételek is adottak számukra. Az **alacsonyan iskolázott** fiatalok ugyanis **könnyen munkanélkülivé válhatnak, bár számuk nem jelentős**.

ISKOLA⁴

A megkérdezettek közül összesen 129-en tanulnak valamilyen iskolában. Közülük 1,6% (2 fő) még általános iskolába, 7% szakiskolában, 18,6% szakközépiskolában, 38,8% gimnáziumban, 2,3% technikumban, 12,4% főiskolán, 17,8% egyetemen, 1,6% egyéb tanfolyamon⁵ tanul. (N=129)

3. ábra; iskola



(N=129)

A megkérdezettek **többsége**, 83,7%-a **Budapesten tanul**, 12,4%-a pedig más városban⁶. A diákok többsége, 50,4%-a busszal jár iskolába, 27,9%-a utazik vonattal, 10,1%-a autóval közlekedik.

A fiatalok döntő többsége; 80,7%-a szeretne egyetemen, főiskolán, vagy PhD-n továbbtanulni, míg kisebb részük állítja határozottan, hogy nem. (N=119)

Összességében elmondható, hogy míg 2006-ban még a megkérdezettek több mint **egyharmadának volt** egyetemi, főiskolai **diplomája, vagy tanult** valamilyen **felsőoktatási intézményben, addig ez az arány most kicsit 30% alá csökkent, de még így is magas a fiatalok körében**. Továbbá a fiatalok nagy többsége szeretne még egyetemen, vagy főiskolán **továbbtanulni** majd, ezzel biztosítva a diplomások „utánpótlását”. (N=229) S bár 2006-ban az volt jósolható, hogy nő a diplomások száma, ez nem igazolódott be, ennek okát érdemes lenne egy másik felmérésben kideríteni, hiszen erre nem tért ki a kutatás.

Továbbra is jellemző azért településünkre, hogy a tanulási kedv, a továbbtanulás fontossága is érték a helyi fiatalok számára, és a **tanulás befejeztével cél a magasabb képzettséget igénylő, jobb állások megszerzése**.

MUNKA⁷

A megkérdezettek közül összesen 100-an dolgoznak⁸. Közülük a KSH foglalkozási kategóriái alapján 30% szolgáltatási jellegű foglalkozásúak, 8% egyéb felső- vagy középfokú végzettséget

⁴ Csak azoktól kérdeztük, akik tanulnak; vagy tanulnak és dolgoznak is mellette, N=129

⁵ Említett válaszok: nyelvtanfolyam, gépjárművezetői tanfolyam, egyéb tanfolyam

⁶ Említett válaszok: Bicske, Budakeszi, Budaörs, Debrecen, Esztergom, Győr, Pécs, Gödöllő, Piliscsaba, Szeged

⁷ Csak azoktól kérdeztük, akik dolgoznak; vagy tanulnak és dolgoznak is mellette, N=100

⁸ A kérdés nyitott kérdésként szerepelt, utólag kategorizáltuk

igénylő foglalkozású, 15%-uk felsőfokú képzettség önálló alkalmazását igénylő foglalkozású. További 16% ipari és építőipari foglalkozású, 5% irodai és ügyviteli (ügyletforgalmi) jellegű foglalkozású, 8% gépkezelő, összeszerelő, járművezető. A megkérdezettek 8%-a nem mondta meg mi a foglalkozása, 8%-a szakképzettséget nem igénylő foglalkozású⁹. (N=100) Ami érdekesség, hogy míg 2006-ban még a mezőgazdasági munka is megjelent kategóriaként, addig az, teljesen eltűnt a mostani vizsgálat alatt, ami mutatja, hogy Biatorbágyon is előretört a gyártás és logisztikai, raktári munka. Ezt támasztja alá, a szakképzettséget nem igénylő, azaz betanított munkások számának növekedése is. Ez a torbágyi ipari park bővülésében is jól látható.

A válaszokat fizikai-szellemi kategóriákra felosztva, azt mondhatjuk el, hogy **a helyi fiatalok** kicsivel **több, mint fele szellemi foglalkozású 58%**, míg **42%-a végez fizikai munkát**. (N=100)

Az érvényes válaszadók 35%-a helyben dolgozik, 51%-a Budapesten, míg 12%-a más várost jelölt meg munkahelyének. Közülük többségében a környékbeli településeken, Budaörsön, Pátyon, Törökbálinton dolgozik¹⁰. (N=100)

Ez összességében azt jelenti, hogy **a fiatalok közel fele (~47%) Biatorbágyon, vagy a környékbeli munkahelyeken dolgozik**, köszönhetően annak, hogy a környéken lévő ipari parkokban és bevásárlóközpontokban sok munkalehetőség van, de az elmúlt években megnőtt a Budapestre bejáró munkavállalók száma, és aránya is.

A munkába járók többsége, 45%-a, autóval jár dolgozni, 26%-uk busszal, 9%-uk vonattal közlekedik munkahelyére. Ezek azt mutatják, hogy a tömegközlekedéssel történő munkába járás előtérbe került az autóval szemben az elmúlt években. További 11,3%-uk gyalog, amely természetesen a helyben dolgozókra jellemző, akiknek igen magas még mindig az arányuk a munkában lévők között. (N=97)

⁹ Forrás: www.ksh.hu (foglalkozási kategóriák: KSH népszámlálási adatok alapján)

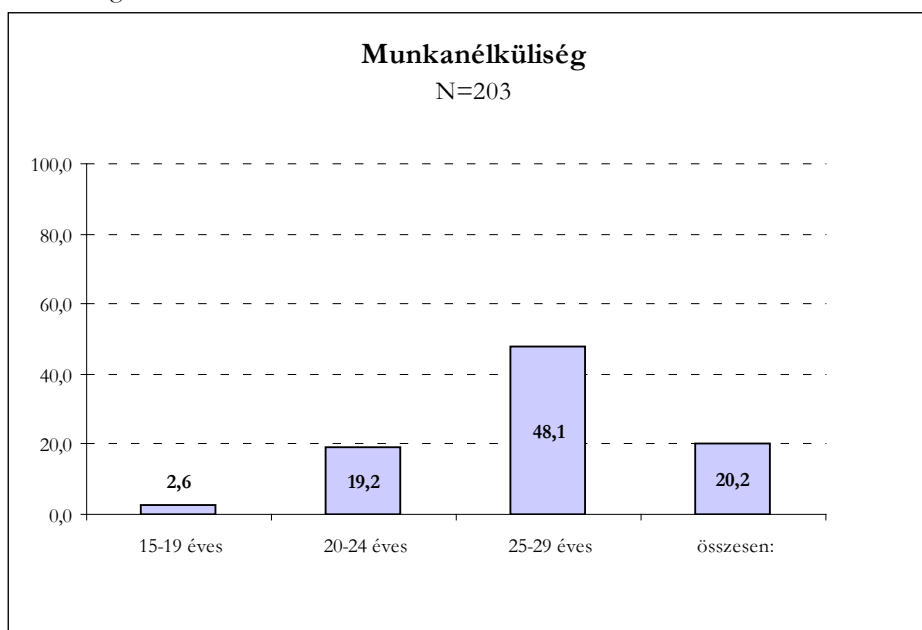
¹⁰ Említett válaszok: Bicske, Budakalász, Budakeszi, Budaörs, Debrecen, Érd, Gyöngyös, Győr, Kecskemét, Páty, Pécs, Szigetszentmiklós, Szombathely, Tatabánya, Tök, Törökbálint, Vecsés, Zsámbék, változó

MUNKANÉLKÜLISÉG¹¹

A megkérdezettek többsége, 70,7%-a sohasem volt még munkanélküli. 7,4%-uk regisztrált, 9,6%-uk nem regisztrált, 1% pedig regisztrált és nem regisztrált álláskereső is volt. A megkérdezettek 11,4 %-a nem adott választ erre a kérdésre. (N=229)

Az érvényes válaszadók arányában ez azt jelenti, hogy 20,2%-a volt már eddigi élete során munkanélküli.

4. ábra; munkanélküliség



(N=203)

A legidősebb korcsoportban a munkanélküliség életprevalencia¹² értéke több mint kétszerese az összesített értéknek (48,1%); míg a 20-24 éveseké az összessel megegyező értéket mutat, a legfiatalabbaké pedig jóval ez alatt az érték alatt helyezkedik el.

Azok között a válaszadók között, akik voltak már munkanélküliek a tartós – fél évnél hosszabb ideig tartó - munkanélküliség is jelen van. Összesen 26,8%-uk jelezte, hogy ez az állapot fél évnél hosszabb ideig tartott. (N=41) Ez az összes megkérdezett arányában 4,8%-ot jelent, vagyis a megkérdezettek közel 5%-a volt már élete során hosszabb ideig munkanélküli. (N=229)

Sajnos annak a kérdésnek a lekérdezésében, hogy ki segített leginkább a munkakeresésben, hiba csúszott. A lekérdezők több válaszlehetőséget is engedtek megjelölni, pedig itt a legfontosabbat kellett volna, így az alábbi adatok inkább csak érdekességgként szolgálnak, kódolásuk nem pontos. Az jól látszódik, hogy abban nincs változás, hogy a munkanélküliek a munkahelykereséshez a legnagyobb segítséget a családtól, rokonoktól, barátoktól, ismerőstől kapták. Viszont ami változás a korábbi kutatáshoz képest, hogy alig-alig jelölték a Munkaügyi Központot, viszont megnőtt azok aránya, akik internetes csoporton keresztül kapták a legnagyobb segítséget. Ez az adat mutatja, hogy a mai fiatalok, az Y generáció, életük számos ügyét az interneten, a közösségi oldalakon (Facebook, Twitter, stb.) élik, ott találnak csoportokra, s ott kapnak nagy segítséget életük rendezéséhez. Változás még, hogy míg 8 éve minden 5. azt válaszolta, hogy senkitől nem kapott segítséget, addig most ezen személyek aránya elhanyagolható 5%. (N=41)

¹¹ Mindenkitől megkérdeztük; Voltál-e már eddigi életed során munkanélküli?

¹² Életprevalencia érték, mutatja, hogy a korosztálynak hány százaléka volt már életében legalább egyszer munkanélküli.

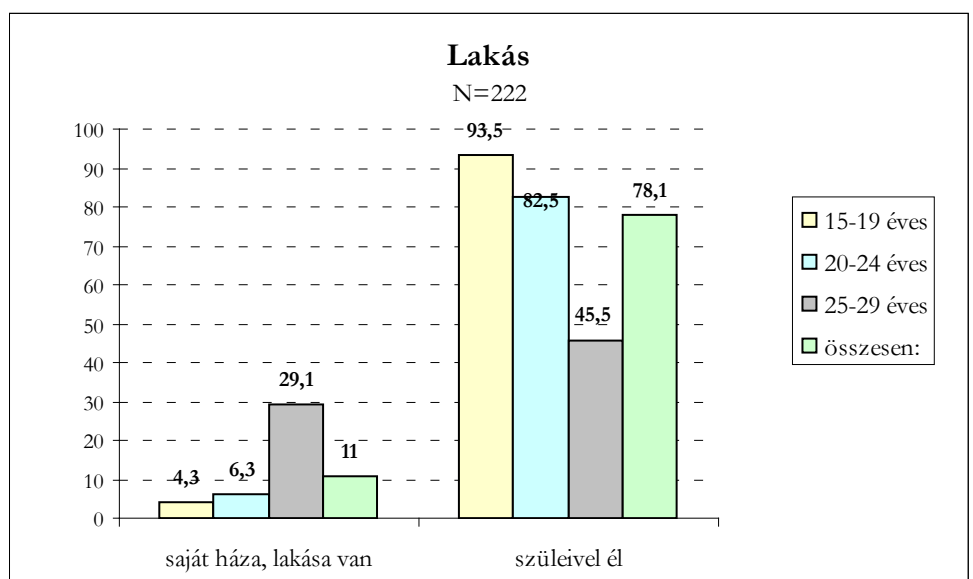
A megkérdezettek **ötöde** volt már rövid „munkaerő-piaci élete” során **munkanélküli**, amelybe azok is beletartoznak, akik még középiskolai tanulmányaikat folytatják, tehát igazából a munkaerőpiacon még nem jelentek meg. A helyi fiatalok mintegy **5%-a** azonban már volt **tartósan**, azaz fél évnél hosszabb ideig is munkanélküli. Ez a szám az **országos adatoknál sokkal kedvezőbb, mert ott a tartósan munkanélküliek aránya 40%** (Székely, 2013)

LAKÁS- JÖVEDELMI-HELYZET

A megkérdezettek 63,8%-a születése óta Biatorbágyon lakik, míg 35,8%-a válaszolta, hogy csak később költözött ide, 0,4% pedig nem válaszolt erre a kérdésre. (N=229)

Az érdeemben válaszolók többsége, több mint háromnegyede szüleivel lakik (78,1%), 11%-nak van saját háza, lakása, 7% albérletben lakik, 2,2%-a házastársa, élettársa szüleinél, 1,3% máshol, 0,4% pedig rokonoknál, ismerősöknél lakik. (N=228)

5. ábra; lakás



(N=222)

Míg 2006-ban a legfiatalabb korosztályban még senkinek nem volt lakása, addig a mostani vizsgálatban 4 fő is saját lakásban lakik, ami a megkérdezettek 1,8%-a, de a korosztálynak, a 93,5 %-a lakik a szüleivel. Ez az arány a legidősebb korosztályban 29,1%, azaz közel harmadának van már saját lakása. A 25-29 évesek majdnem fele azonban még mindig szüleivel él.

Az országos adatokból az derül ki, hogy a 15-29 éves fiatalok 71%-a él szüleivel, míg 16%-nak, azaz még mindig 5%-al többnek, mint Biatorbágyon, háza, lakása van. (Székely, 2013) Ami településünk tekintetében biztató, hogy Biatorbágyon az elmúlt 8 évben több fiatalnak lett lakása, míg országosan csökkent a számuk. De még így is igaz, hogy **az országoshoz képest a helyi fiatalok kisebb része rendelkezik csak saját lakással**, melyben, ha feltételezzük, hogy a különköltözés és a tartós párkapcsolatban való együttélés ideje egybeesik; szerepet játszhat az is, hogy az országosnál jóval magasabb nálunk az egyedülállók aránya, illetve a házasságok száma is jóval kisebb.

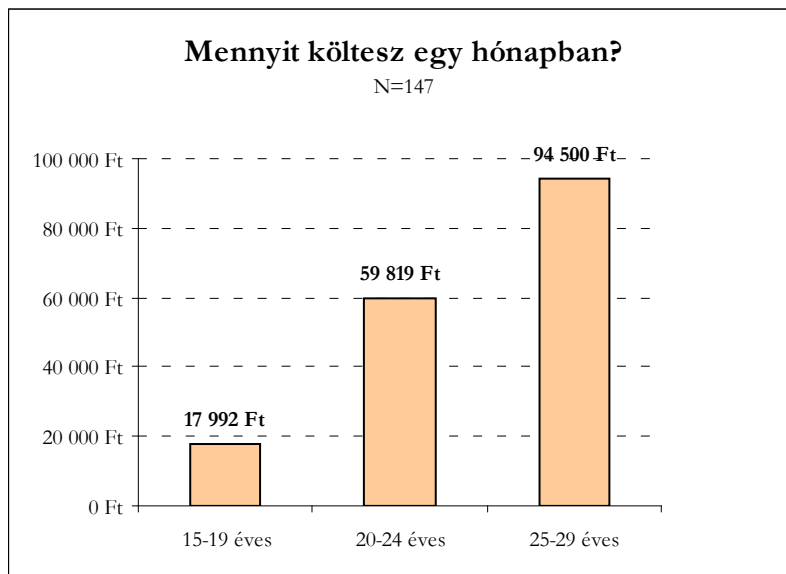
A lakásnagyságot tekintve elmondható, hogy a helyi fiatalok többnyire többszobás, családi házban élnek; átlagosan 3,65 szobás lakásban, 3,75-en. (N=212, 221)

A megkérdezettek mintegy 65% - a válaszolt érdeemben arra a kérdésre, hogy mennyit költ egy hónapban. A válaszadók átlagosan 49 581Ft-ot költenek el egy hónapban. A legtöbben azonban

10 000 – 20.000 Ft-ot költenek havonta. A legkisebb összeg 1500Ft, míg a legnagyobb 200 000Ft volt, amit említettek. (N=147)

Jelentős különbség mutatkozik az egyes korcsoportok között; míg a 15-19 évesek átlagosan 17 992Ft-ot, addig a 20-24 évesek 59 819 Ft-ot, a 25-29 évesek pedig 94 500Ft-ot költenek el egy hónapban. **A legidősebb korcsoportba tartozók majdnem hatszor annyit költenek, mint a legfiatalabbak**, és közel kétszer annyit, mint a 20-24 évesek. Elmondható, hogy a havi átlagban elköltött pénz megnövekedett a korábbi kutatáshoz képest minden korosztályban, ami azt mutatja, hogy drágább lett az élet, de ezt a fiatalok tudják követni, s magukra egyre többet költenek.

6. ábra; Mennyit költesz egy hónapban?



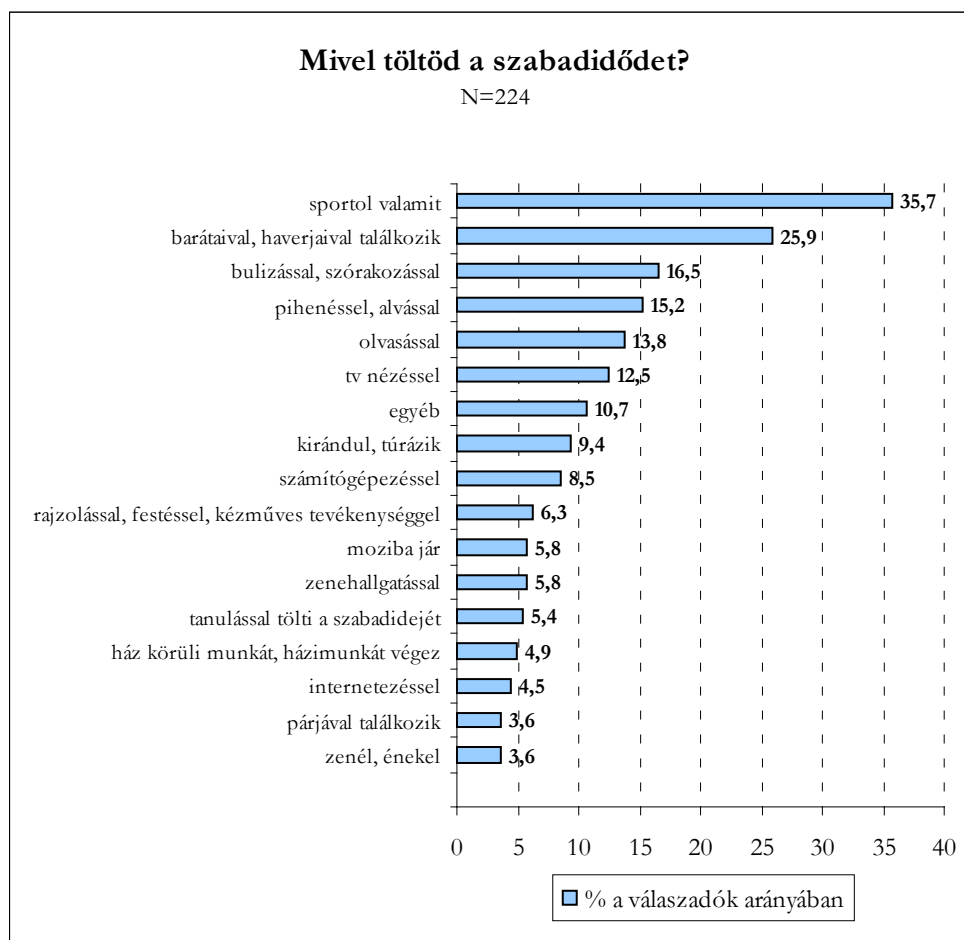
(N=147)

SZABADIDŐ ELTÖLTÉSE

SZABADIDŐ ÁLTALÁBAN

Megállapítható, hogy a helyi fiatalok továbbra is változatosan töltik el szabadidejüket. A szabadidő eltöltésére vonatkozó kérdést nyitott kérdésként tettük fel; a megkérdezettek összesen 458 választ adtak erre a kérdésre. (N=224) Ezt bizonyítja az is, hogy most nincs kiemelkedő szabadidős tevékenység, mint volt 2006-ban a sport, illetve az olvasás, hanem jobban szórtak az eredmények.

7. ábra; szabadidő



(N=224)

A fiatalok 35%-a szívesen **sportol** a szabadidejében, majd ezt követi a **barátokkal találkozás** (25,9%), és a **bulizás** (16,5%). Ha feltételezzük, hogy a fiatalok barátaikkal járnak szórakozni, akkor az **első helyen áll a barátokkal együtt töltött idő, mint a legfontosabb szabadidő eltöltési lehetőség.**

Ha nem a barátokkal vannak, akkor leginkább olvasni szoktak a fiatalok, ami jó, mert azt mutatja, hogy a **kultúrára** kíváncsiak a helyi fiatalok. Főleg, ha ehhez az adathoz hozzávesszük a mozi, színház- és koncertlátogatás és kiállítás látogatás programokat, akkor kiderül, hogy majdnem **minden ötödik** fiatal valamilyen kulturális szórakozást választ a szabadidejének eltöltésére.

A kulturális kikapcsolódást, követi a **TV nézés, pihenés, alvás**, amely alatt a munkában, tanulásban szerzett fáradtságot pihenik ki. Ami meglepő a korábbi felméréshez képest, hogy a számítógépezéssel, és interneteléssel eltöltött idő hátrébb csúszott s kevesebb fiatal adta válasznak, pedig a felgyorsult és internet vezérelt világunkban azt gondolnánk, hogy többen kapcsolódnak ki ilyen módon. Feltételezzük, hogy az Internet-használat olyannyira a mindennapok részévé vált, hogy azt már nem értékelik szabadidő eltöltésnek, s ezért nem mondták ezt a választ.

Ahogy az előző kérdésből is kiderült, a **legtöbb fiatal barátaival tölti szabadidejét (78%)**. A szabadidő eltöltésére vonatkozó kérdést szintén nyitott kérdésként tettük fel; a megkérdezettek összesen 351 választ adtak erre a kérdésre. (N=229)

A megkérdezettek több mint a két harmada **a szabadidejét barátaival tölti**, aztán minden 3. fiatal a családjával, és negyedük pedig azt válaszolta, hogy párjával tölti szabadidejét. Fontos kiemelnünk, hogy míg a 2006-os felmérésben a fiatalok majdnem **7%-a** említette, hogy **egyedül**

tölti szabadidejét. Ez a szám lecsökkent, s már csak ~2% válaszolta ezt. Ez azért jó, mert ezek szerint nyitottabbak lettek a fiatalok, s kevesebb az olyan fiatal, aki nem találja meg a magának való társaságot. (N=229)

BIATORBÁGYI HELY

A helyi fiatalok 55,2 %-a Biatorbágyon sehol sem szokott találkozni a barátaival. A megkérdezettek közül 44,8% válaszolt igennel arra a kérdésre, hogy „Van-e a településen olyan hely ahol a barátaiddal szoktál találkozni?”. (N=223)

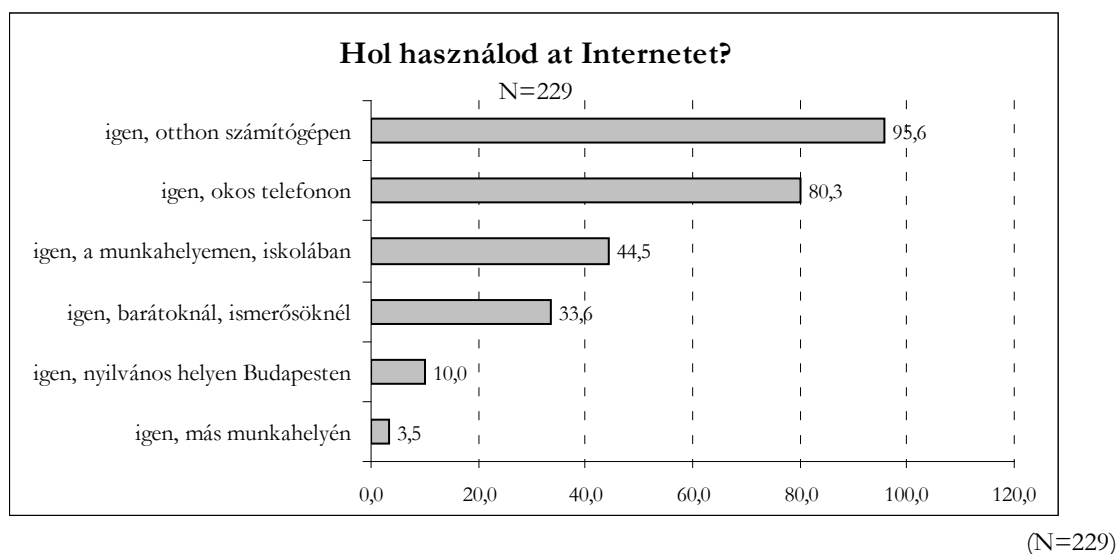
Feltételezhetjük így, hogy a fiatalok különböző okok miatt – nincs megfelelő hely, nincsenek itt barátai - ha barátaikkal akarnak találkozni, akkor máshová „kell” menniük – nem találkoznak sehol barátaikkal a településen. Illetve az is ezt támasztja alá, hogy azok között, akik helyben találkoznak, s igennel válaszoltak, nagyon sokan csak 1 helyet jelöltek meg a válaszukban, s csupán 1 fő volt, aki 3 helyet tudott megjelölni. Ez számokban kifejezve: 100- an említettek olyan helyet Biatorbágyon, ahol szoktak a barátaikkal találkozni; közülük 73- an egy helyet, 26-an két; egy valaki pedig három helyet jelölt meg.

2006-os vizsgálatban még a válaszadók több mint fele, tehát messzemenően a legtöbben a **Faluházat** (Presszó) jelölték meg, mint találkozási hely, ez a hely a mostani vizsgálatban szinte meg sem jelent. A Faluházat 4% jelölte meg, mint egy helyet ahol tudnak találkozni. Ezzel összhangban megnőtt a **Fő tér** szerepe, mint találkozó helyé (29%), de nem ez volt, ami a a Faluház népszerűségének visszaeséséhez vezetett, hanem a **helyi kocsmák**, mert míg 2006-ban 10% körül volt ezeknek a helyeknek az aránya, addig most **az első helyre ugrottak 29%-al**. S ha ehhez hozzávesszük, hogy a szabadban, parkokban válaszok aránya is emelkedett, láthatjuk, hogy igazán nincs helye a fiataloknak találkozni, s így a szabadba kényszerülnek. (N=100)

Összességében tehát elmondhatjuk, hogy **a fiatalok nagyobb része Biatorbágyon sehová sem jár szórakozni, kikapcsolódni.** Az **egyetlen hely**, amit többen – a fiatalok ötöde - látogatott a 2006-os kutatás szerint, a **Faluház-presszó volt**, de mióta bezárt, nem keresik a fiatalok a Faluházat, s ezzel az egyetlen fiataloknak is vonzó, kulturált hely is bezárt a településen. Azzal, hogy a kocsmák látogatottsága nőtt, a fiatalok veszélyesebb helyen kényszerülnek találkozni, s nem biztos, hogy jó irány, ha a kocsmazás felé tereljük fiataljainkat, illetve a közterületeken csellengnek találkozóhely hiányában.

INTERNET

A megkérdezettek 100%- a használja az Internetet! (N=229) Összesen 229-en válaszoltak igennel arra a kérdésre, hogy „Használod-e az Internetet?”. (N=229) A legtöbben otthon használják, szinte mindenkinek van otthoni elérhetősége (95,6%). Míg az okos telefonon a megkérdezett fiatalok 80,3%-a netezik. Elmondható, hogy az internet teljesen átszötte a fiatalok életét, s ez lehet amögött a szám mögött is, hogy nem jelölték külön szabadidő eltöltésnek az internetet, mert már természetesnek veszik mindennapi használatát.



SPORT

A megkérdezettek kicsivel több, mint **50%-a sportol valamit**, ami növekedést mutat a 8 évvel ezelőtti állapothoz képest. Míg 49,3%-uk nem sportol semmit, és csupán 1 fő nem válaszolt erre a kérdésre. (N=229) Ez az érdemben válaszolók között 50,4% illetve 49,6%-ot jelent. (N=228)

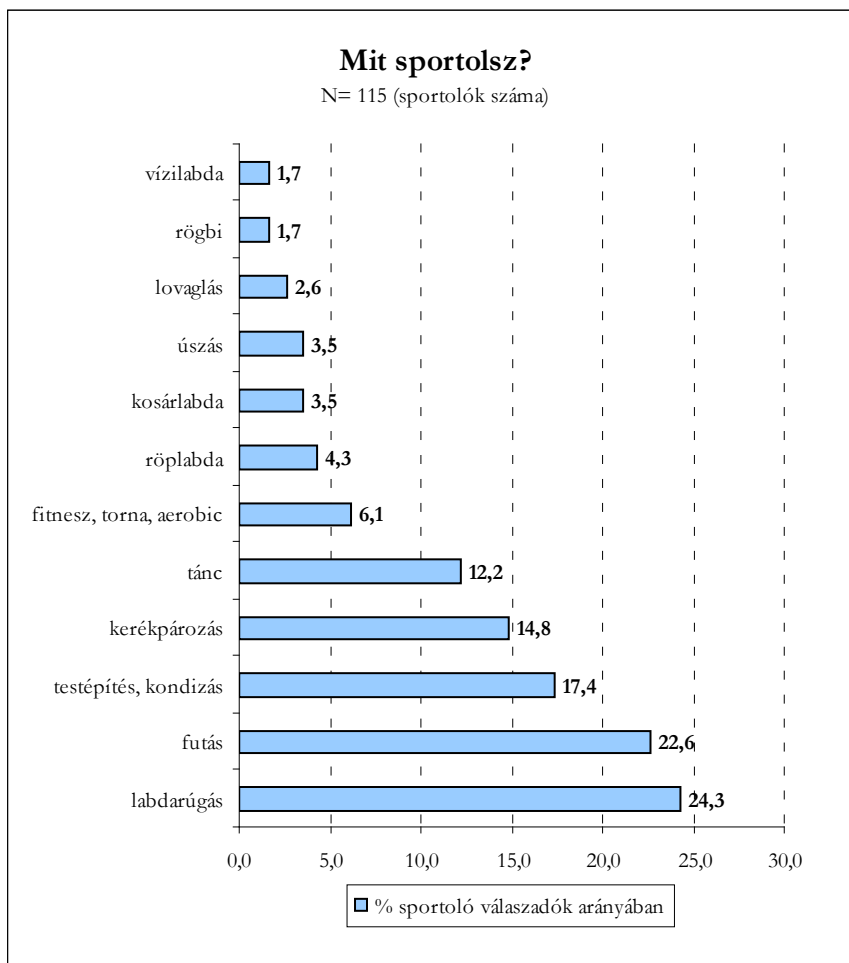
Összesen 115-en űznek valamilyen sportot, közülük 88-an egyet, 22-en kettőt és 5-en három sportot jelöltek meg. (N=147)

A sportolási szokások is nagyon változatos képet mutatnak, és többnyire a helyi lehetőségekhez és adottságokhoz igazodnak. Az **első helyen a foci** áll, a válaszadók majdnem **negyede** űzi ezt a sportot. A második helyen a **futás (22,6%)** szerepel, a sportolók mintegy **17%-a** kondizik rendszeresen. Ezt követi a **biciklizés**, majd az **tánc, aerobíc**. Az aerobíc nagyon visszaesett a 2006-os adatokhoz képest, ami azért nagyon meglepő, mert már nem csak egy fitneszterem áll a fiatalok szolgálatában, és mégis csupán 6,1% válaszolta ezt a sportolási formát. A kondizás viszont megnőtt, ezért elképzelhető, hogy a mai fiatalok, inkább kondizni szeretnek, mint tornázni, az újonnan megnyílt fitnesztermekben.

Az említett sportágak között szerepelt még a **röplabda, kosárlabda**, ez valószínűleg az újabb biai tornaterem megnyitásának köszönhető (régi Gazdasági iskola tornaterme).

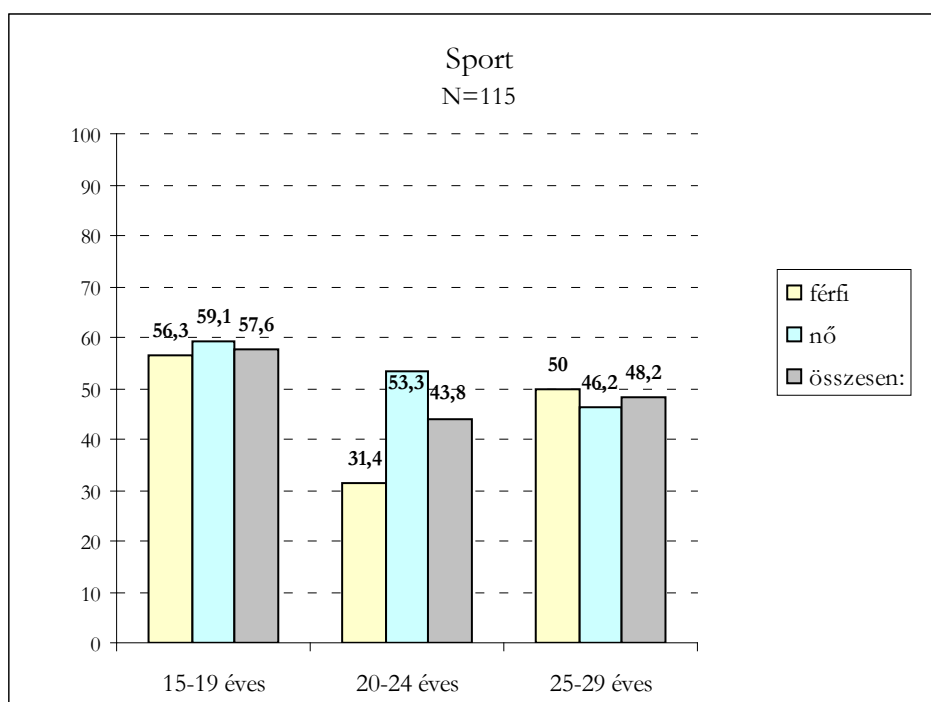
A többi sportágat egy-egy fő jelölte meg ezek a következők: atlétika, evezés, floorball, gördeszka, görkorcsolya, jóga, karate, horgászás, motorozás, pingpong, sziklamászás.

9. ábra; sport I.



(N=115)

10. ábra; sport II.

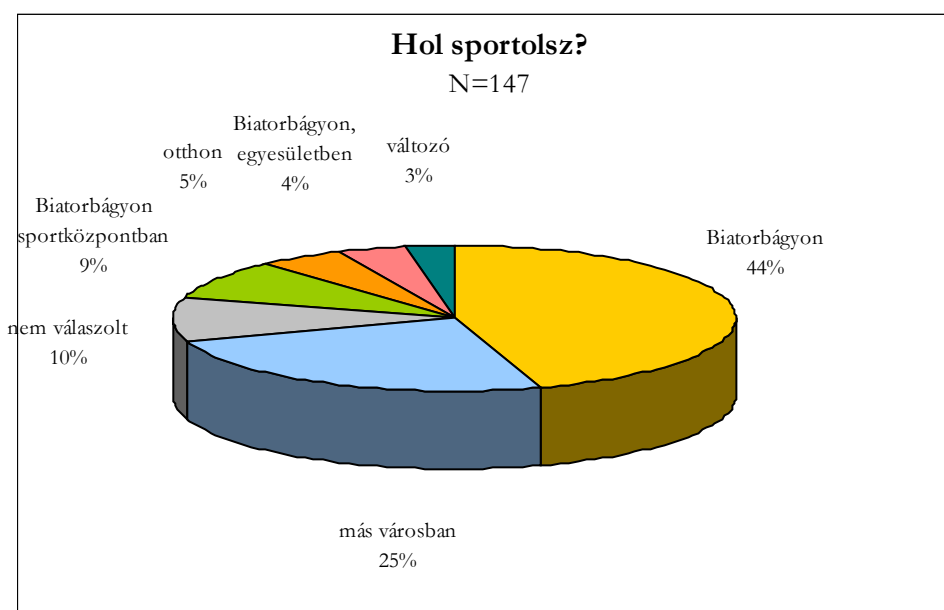


(N=115)

A sportolási szokások korcsoportonként és nemenként nem mutatnak jelentős különbséget, de az elmondható, hogy **az életkor növekedésével a sportolók aránya csökken**, a fiúk és a lányok között azonban érdekes, hogy míg 2006-ban, nem volt jelentős különbség. (43,8% és 42,1%), addig most a nők aktívabbak a sportolásban, mint a férfiak (46,9%, 53,9). A sportolási kedv a legfiatalabb korcsoportban volt a legmagasabb; a **15-19 éves lányok** majdnem **60%-a** sportol valamit.

A válaszadók több mint fele **~57% Biatorbágyon** sportol. A megkérdezettek 20% Budapestet jelölte meg a sportolás helyszínének, míg 8 évvel ezelőtt még 29% volt az aránya a sportolók körében. 25,2% más városban, 4,8%-a pedig otthon. Ez nagyon jó arány, mert azt mutatja, hogy azok, akik sportolni szeretnének, megtalálják a helyüket Biatorbágyon is. (N=147)

11. ábra; sport III.



(N=147)

Az is nagyon örvendetes adat, hogy nőtt a hetente több alkalommal sportolók aránya, a sportolók körében. (40,1%), a válaszadók közel harmada heti egy- két alkalmat jelölték meg, ennél ritkábban pedig ~13% sportol. A különböző sportágakat napi rendszerességgel 6,1%-ban űzik. (N=147)

A megkérdezettek majdnem fele 45,4%-a **sportolna valamit, de Biatorbágyon nincsen lehetősége rá**; 52,4%-nak semmilyen sportolási lehetőség nem hiányzik, míg 2,2% nem válaszolt erre a kérdésre. (N=229)

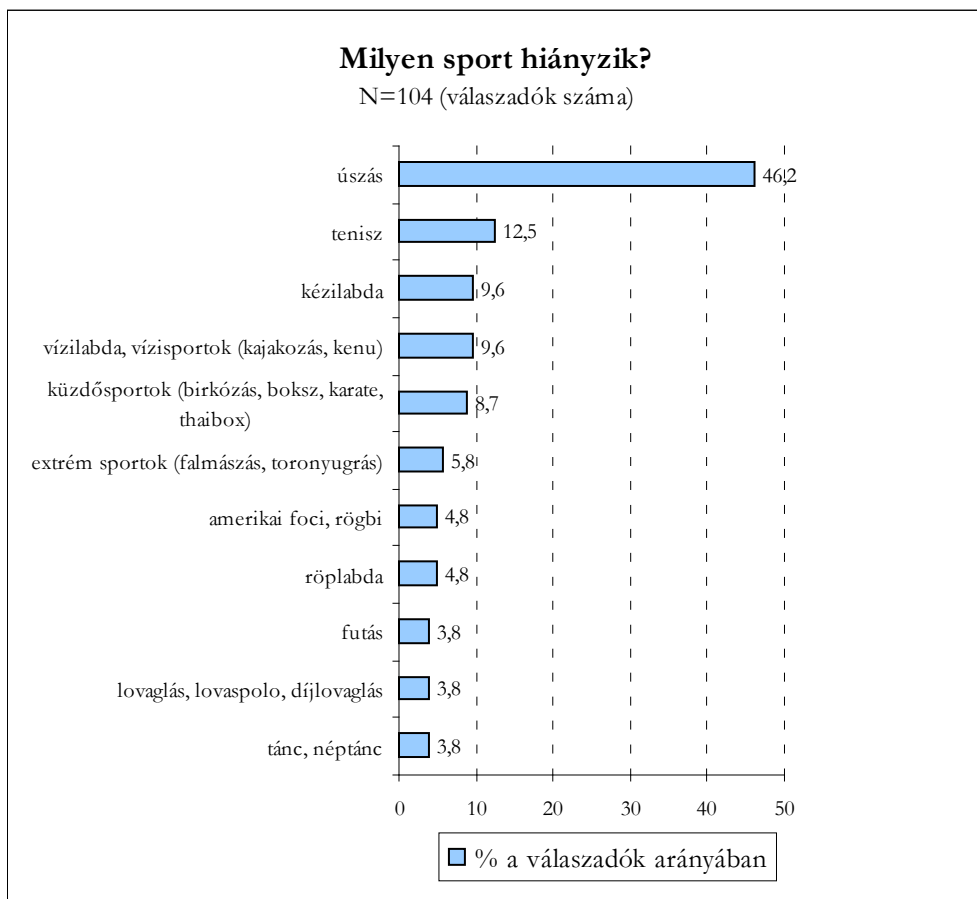
A hiányzó sportok között a legtöbben az **úszást** jelölték meg; amelyet a válaszadók 46,2%-a említett. Ezt követi a **tenisz**, majd a **kézilabda és a vízilabda**, amiket a sorrendben válaszadók 12,5, 9,6, 9,6 %-a hiányolt. (N=152)

Látható, hogy a bowling és a squash, ami 8 éve még hiányként jelent meg, most már a megnyílt Viadukt Sportközpontnak köszönhetően szinte említésre sem került, mint hiányzó sportolási lehetőség. A válaszadók közül **majdnem minden ötödik** említett labdajátékot – **kosárlabdát, röplabdát, kézilabdát** – amelyhez egy **fedett sportpálya** lenne **szükséges**. (N=152)

Fontos megjegyeznünk, hogy a hiányzó sportok között olyanok is fel vannak tüntetve, amelyekre helyben is lenne lehetőség. Ennek hátterében **információhiány** is állhat, valamint az is, hogy azok **nem megfelelőek az igényeknek, elvárásoknak**. Ezt valószínűsíti az is, hogy sokan sportolnak rendszeresen kézilabdát, röplabdát, kosárlabdát, de ugyanezek a sportok megjelennek a hiányzó sportok között is, mutatva, hogy nem megfelelő a környezet ezek űzésére.

Míg nyolc évvel ezelőtt az volt a szembetűnő, hogy a legfiatalabbak (akik egyben a legnagyobb arányban sportolnak) kisebb része (45,5%) hiányol sportlehetőséget Biatorbágyról, mint az idősebbek, addig a mostani kutatásban az tűnik ki, hogy a fiatalok, akik legnagyobb arányban sportolnak, és ők azok, akiknek leginkább hiányzik is a sportolási lehetőség Biatorbágyon (50,2%).

12. ábra; hiányzó sportolási lehetőségek



(N=104)

Összegezve tehát a biatorbágyi fiatalok **már több mint a fele sportol és nagy részük helyben**. A sportokban igazodnak a helyi megoldásokhoz, s ezért a **foci** áll a sportolók között. Ezt támasztja alá az is, hogy aki a focin, kondízáson és biciklizésen kívül más sportot szeretne űzni, többnyire Budapestre vagy más településre kényszerül elutazni. A fiatalok **majdnem fele** mondta azt, hogy **sportolna** valamit, **ha helyben lenne rá lehetősége**. Ebben messzemenően az **úszást** jelölték meg a legtöbben. Nagyon sokan jelölték a fiatalok közül labdajátékot – **kosárlabdát, röplabdát, kézilabdát** – amelyhez egy **fedett** (télen is használható) **sportpálya** lenne szükséges, mert a meglévő termek még mindig nem megfelelő nagyságúak ezeknek a sportoknak az űzéséhez. A hiányzó sportok között olyanok is fel vannak tüntetve, amelyekre helyben is lenne lehetőség, ezek hátterében **információhiány** állhat, valamint az is, hogy azok **nem megfelelőek az igényeknek, elvárásoknak**.

ÉLETMÓD¹³

KÖRNYEZETVÉDELEM

Egy új témakör került bele kérdőívünkbe, ez a környezetvédelemhez, és az egészséges életmódhoz kapcsolódik. Az arra vonatkozó kérdésre, hogy fontos-e a környezetvédelem a fiatalok 76,9%-a igennel felelt, tehát elmondható, hogy a **biatorbágyi fiatalok több mint kétharmada környezettudatos életmódot folytat**, s próbál tenni a környezetéért. (N=229)

A kérdést nyitott kérdésként tettük fel, arra is szerettünk volna választ kapni, hogy a biatorbágyi fiatalok mit tesznek környezetük védelme érdekében. A 176 főből, aki igennel válaszolt a kérdésre, 97-en egy, 60 fő két, 15 fő 3 és 3 fő 4 tevékenységet sorolt fel.

A környezettudatos életmód legjellemzőbb cselekménye, a **szelektív hulladékgyűjtés**. Ezt a fiatalok, 42,5%-a teszi meg otthonában. Emellett a legtöbben a **nem szemetel**, vigyáz környezetére (26,6%) válaszokat adták a kérdésre. A harmadik helyen említették azt, hogy spórol a vízzel, papírral, árammal, amit a megkérdezettek 6%-a mondott. Emellett érkezett még komposztál, szemetet szed, újrahasznosít, energiatakarékosságra törekszik válasz is a kérdésre.

Elmondható, hogy a megkérdezett fiatalok válaszai alapján településünkön fontos a szelektív hulladékgyűjtés, és a környezettudatos életmód megjelenik a fiatalok életvitelében, mégis sokan, nem tudják megfogalmazni, mit is tennének a környezetért, csak azt tudják, hogy tenni szeretnének valamit. Hiszen a fiatalok ~11%-a nem tudta, vagy nem fejtette ki mit is tenne a környezetvédelmének érdekében. Fontos lenne segíteni, hogy megismerjék azt, hogyan tudják védeni környezetünket.

EGSÉGSÉGES ÉLETMÓD

Az egészséges életmódra is egy eldöntendő, és egy nyitott kérdéssel kérdeztünk rá. A kérdésre a megkérdezettek 76%-a mondta, azt hogy számára fontos az egészséges életmód (N=229) s, hogy mit tesznek az egészségükért azok, akiknek fontos, összesen 258 válasz érkezett. Ezeknek legnagyobb része sportol, ami összefügg a már korábban bemutatott sportolási kedvel, s azzal, hogy Biatorbágyon nőtt a sportoló fiatalok száma (34%). A sportot az egészséges táplálkozás követi (30%), majd a táplálkozással összefüggő, zöldség- és gyümölcsfogyasztás fontossága következik (12,8%).

Elmondható, hogy a biatorbágyi fiatalok próbálnak egészségesen élni, s ezt sporttal és egészséges táplálkozással érzik leginkább megvalósíthatónak.

DOHÁNYZÁS, ALKOHOLFOGYASZTÁS, DROGHASZNÁLAT

A megkérdezettek többsége, 54%-a nem dohányzik, míg 45%-uk igen, 1% nem válaszolt erre a kérdésre. (N=229) Az érdemben válaszolóknak valamivel több, mint **harmada** – 34,1%-a- **dohányzik napi rendszerességgel**, 12 %-a alkalmi dohányos. (N=226) A dohányosok átlagosan 9 szálát, a legtöbben pedig fél doboz cigarettát szívnak el naponta. (N=77)

Összességében elmondható, hogy a dohányosok és a nem dohányzók aránya korcsoportonként nem mutat különbséget, összehasonlítva ezt a 8 évvel ezelőtti adatokkal láthatjuk, hogy míg az előző kutatáskor még a fiatal korosztály inkább alkalmanként dohányzott, most már ők is rendszeres dohányzók lettek. (N=226)

A megkérdezettek **többsége**, mintegy 52,4% csupán **alkalmanként fogyaszt alkoholt**, de az előző vizsgálathoz képest **megnőtt a rendszeresen alkoholt fogyasztók aránya** a fiatalok körében. Míg 2006-ban 9 illetve 8,6%-uk hetente néhányszor, illetve egyszer, míg 1,6%-uk napi rendszerességgel ivott, addig a mostani adatok 17, 11,8 és 1,3%. A megkérdezettek 15%-a egyáltalán nem fogyaszt alkoholt, 2,2% pedig nem adott választ erre a kérdésre. (N=229) Az

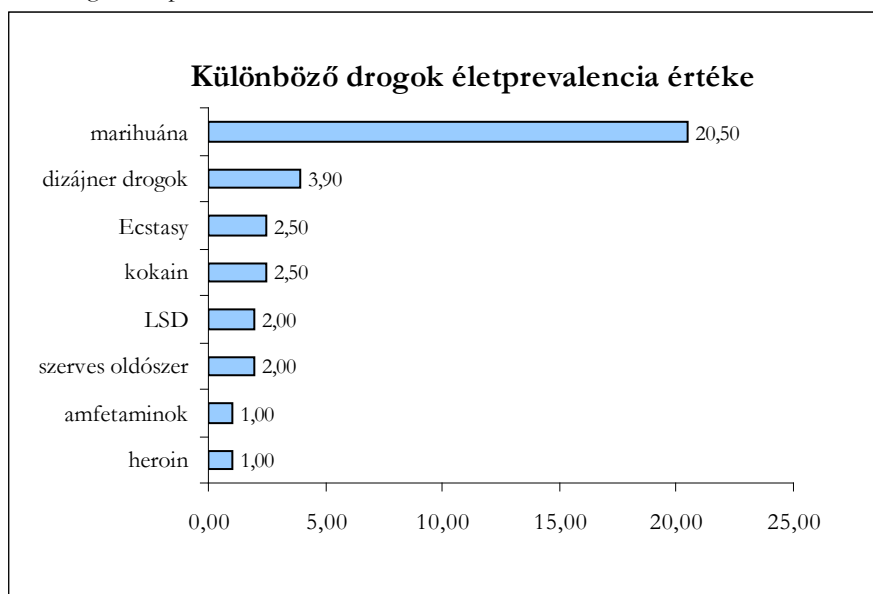
¹³ A dohányzásra, alkoholfogyasztásra, és droghasználatra vonatkozó kérdések külön borítékban voltak a kérdőívben, amelyeket a válaszadó töltött ki, a lekérdezők nem láthatták.

alkoholfogyasztás korcsoportonként jelentős különbséget nem mutat, de érdekesség, hogy a rendszeres alkoholfogyasztók, magasabb arányban vannak a fiatal korosztályban, mint az idősebbekben. (Az összes napi alkoholfogyasztó a 15- 19 éves korosztályból került ki).

A megkérdezettek döntő többsége – 90% feletti aránya- a marihuána és a hasis kivételével eddigi élete során nem használt különböző drogokat. A **marihuána életprevalencia értéke 20%**. Ez azt jelenti, hogy a válaszadók kb. **ötöde már kipróbálta a marihuánát vagy hasist**. (N=205) A megkérdezettek 10%-a egyáltalán nem adott választ erre a kérdésre.

A marihuána után az új dizájner drogok 3,9% (N=203), kokain 2,5% (N=202) Ecstasy és Szerves oldószer illetve LSD következnek 2,5 (N=202) és 2- 2%-kal (N=202). A mostani kutatásban alig említettek egyéb drogot, és a heroin fogyasztás sem mérhető.

13. ábra; különböző drogok életprevalencia értéke



A különböző drogok havi prevalence értéke 0 és 3% között van. Viszont csak marihuánát, kokaint és szerves oldószert használtak az elmúlt három hónapban. (3, 1, 0,5 5) (N=202)

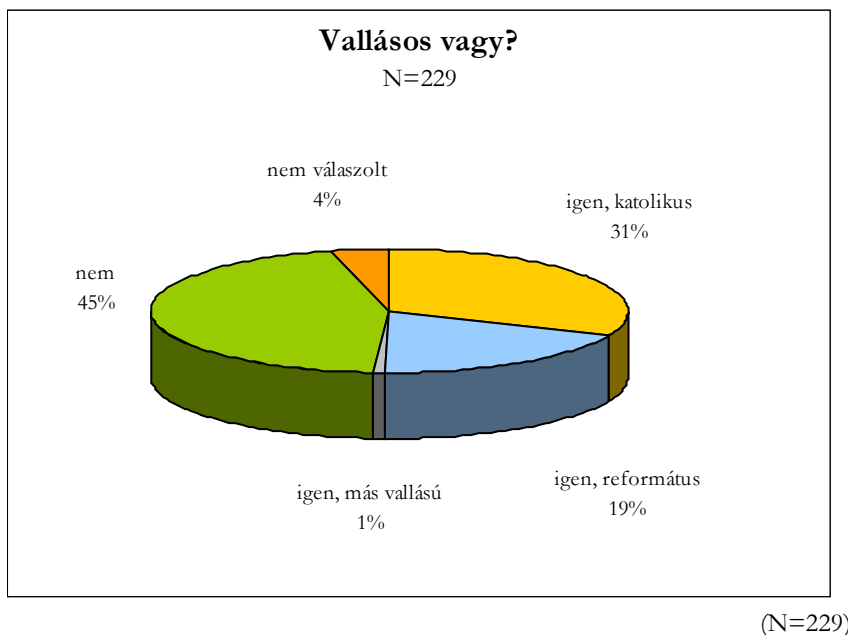
A marihuánát kipróbálók megoszlása a különböző korcsoportokban nem mutat jelentős különbséget, bár a két fiatalabb korcsoportban kb. 5%-kal magasabb volt azoknak az aránya, akik eddigi életük során használták már ezt a szert. **A 15-19 évesek 6,8%-a viszont az elmúlt hónapban is használt marihuánát vagy hasist.**

VALLÁS

A megkérdezettek 45%-a nem tartja magát vallásosnak, míg 51,1%-a igen; 3,9% nem válaszolt erre a kérdésre. A vallásos fiatalok többsége, 32,7%-a katolikus, 19,5%-a református, 0,9% más vallású.¹⁴

¹⁴ Említett vallások: evangélikus

14. ábra; vallás



Vallásosnak többen tartják magukat, mint ahányan gyakorolják azt. Templomba a megkérdezettek majdnem a fele (44%) sohasem jár. Napi, heti, havi rendszerességgel 20,7%-uk, 20,3% évente egyszer-kétszer, 14,9% pedig ennél is ritkábban jár templomba; 3,1% nem válaszolt erre a kérdésre. (N=229)

BIATORBÁGY

CIVIL SZERVEZETEK

Ahhoz képest, hogy Biatorbágyon számos civil szervezet van, a megkérdezettek kevesebb, mint **negyede** ismeri azokat.¹⁵ (N=229) A válaszadók közül 21-en egyet, 25-en pedig több helyi civil szervezetet is említettek. (N=46)

Mindez tovább erősítheti a hiányzó sportolási lehetőségeknél említett, a korosztályra jellemző **informátlanságot, információhiányt**; de az is felmerülhet, hogy egyszerűen a civil szervezet fogalma nem volt világos a megkérdezett fiatalok körében.

A 2006-os kutatáshoz képest teljesen átalakult a civil szervezetek ismertsége. Eleve csökkent azok száma, akik ismernek civil szervezetet, s szinte egy-egy válasz született a különböző egyesületekről. Most legtöbbször a Biatorbágyi Bünt megelőzési klubbot jelölték meg (30,4%), míg utána az ifjúsági szervezet (Biatorbágyi Fiatalok a Fiatalokért Közhasznú Egyesület) áll a Vöröskeresztrel együtt (21,7%). Majdnem minden ötödik ismeri a Biatorbágyi Önkéntes Tűzoltó Egyesületet és a Viadukt Sport egyesületet is (19,6%). S utána jön a Tájvédők és a Nagycsaládosok egyesülete. Ezek az egyesületek, amiket többen jelöltek be, hogy ismerik. A többi egyesület egy-egy említést kapott.(N=46). Ami nem változott, hogy több fiatal nem civil egyesületet nevezett meg, ami azt jelentheti, hogy nem igazán vannak tisztában azzal mi a civil szervezet.

¹⁵


A kérdést nyitott kérdésként tettük fel.

4. táblázat; HELYI CIVIL SZERVEZETEK ISMERTSÉGE

Biatorbágyi Ifjúsági Bűnmegelőzési Klub	30,4 %
FIFIKE - Fiatalok a Fiatalokért Biatorbágyi Közhasznú Egyesület	21,7 %
Magyar Vöröskereszt Pest Megyei Szervezete	21,7 %
Biatorbágyi Polgárőrség és Önkéntes Tűzoltó Egyesület	19,6 %
Viadukt Sport Egyesület	19,6 %
Biatorbágyi Tájvédő Kör Egyesület	13 %
Ifi Klub - Biatorbágyi Faluház és Karikó János Könyvtár	10,9 %
Ifjúsági Közösségi Tér - Biatorbágyi Családsegítő Központ és Gyermekjóléti Szolgálat	10,9 %
Egyéb, nem civil szervezet (Biafitness, Viadukt Sportközpont, Református közösség, Biatorbágyi Civil Fórum)	8,7 %
Biatorbágyi Nagycsaládosok Egyesülete	6,5 %
Biatorbágy és Környéke Mozgáskorlátozottak Egyesülete	2,2 %
Biatorbágyi Ifjúsági Fúvószenekar és Füzes Néptáncgyűjtésért Alapítvány	2,2 %
Biatorbágyi Lovas Baráti Kör	2,2 %
BIKE - Biatorbágyi Természetjáró és Kerékpáros Egyesület	2,2 %
Egyéb, nem biatorbágyi civil szervezet (Magyar Természetjáró Egyesület)	2,2 %
Fidelitas Biatorbágy	2,2 %
Hat Lépés a Kultúráért Egyesület	2,2 %
Katolikus Karitászi Biatorbágy	2,2 %
Kóborka (Biatorbágy és Vidéke Állatvédő Egyesület)	2,2 %
Mancs-Rancs Alapítvány	2,2 %
Székely Kulturális Egyesület Biatorbágy	2,2 %
összesen:	86 db

(N=86)

16. ábra; helyi civil szervezetek



(N=14)

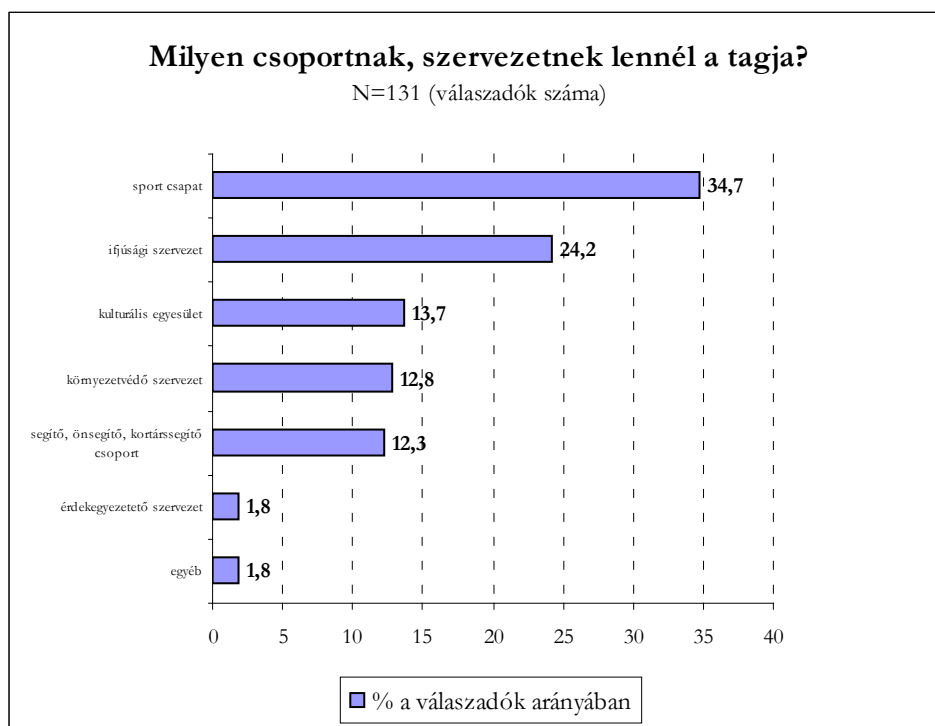
A megkérdezettek döntő többsége semmilyen **civil szervezetnek sem tagja**, mindössze 5,3% mondta, hogy tagja valamilyen szervezetnek.¹⁶ (N=229) A fiatalok közül 10-en egy, 1- 1 pedig két vagy három helyi civil szervezetnek is a tagjai. (N=12)

Ez annak fényében érdekes, hogy sok civil szervezet van Biatorbágyon, de akkor vagy nem ismerik, vagy nem az érdeklődésüknek megfelelő egyesületek találhatóak.

A megkérdezettek döntő többsége tehát semmilyen civil szervezet; alapítvány vagy egyesület életében nem vesz részt, azonban több mint **a fele (57,2%) szívesen lenne egy- vagy több szervezet tagja is**. Ez szintén azt erősíti, hogy a fiatalok igényeinek megfelelő szervezet nincs Biatorbágyon. Bár az is levonható, hogy míg 2006-ban ez az arány 68% volt, addig most csak 57, tehát a mai fiatalok nem olyan lelkesek, ha csoporthoz, közösséghez csatlakozásról van szó. A megkérdezettek kisebb része, 43%-a mondta csak azt, hogy nem lenne tagja semmilyen csoportnak, vagy nem válaszolt erre a kérdésre. (N=229).

¹⁶ A kérdést nyitott kérdésként tettük fel.

17. ábra; Milyen csoportnak, szervezetnek lennél a tagja?



(N=219)

A válaszadók közül a **legtöbben a sport csapatot** jelölték meg, ami szintén erősíti a helyi sportolási lehetőségek, elsősorban a csapatjátékok hiányát, fontos az is, hogy a meglévő egyesületekről (pl. Viadukt SE) az információ eljusson a fiatalokhoz. Második helyen, a válaszadók majdnem **negyede** említette, hogy szívesen tagja lenne **ifjúsági szervezetnek, klubnak**, ami azért érdekes, mert van ifjúsági szervezet Biatorbágyon, pont a 2006-os kutatás hatására létrejött Fiatalok a Fiatalokért Biatorbágyi Közhasznú Egyesület, amit még ismernek is a fiatalok, de mégse lépnek be. Bár az elmondható, hogy az egyesület utánpótlása nem biztosított, s így mára aktivitásuk, támogatottságuk jelentősen csökkent. A fiatalok 13%-a csatlakozna **kulturális egyesülethez**, és **környezetvédő szervezethez** is. További 12%-uk segítő, önssegítő, kortárssegítő csoportnak lenne a tagja, 1,8% - 1,8%-uk egyéb szervezetet jelölt meg¹⁷, és érdekegyeztető szervezet tagja is lenne.(N=219)

PROGRAMOK

A megkérdezettek 71%-a adott választ arra a kérdésre, hogy milyen programokon venne szívesen részt.¹⁸ Közülük 111-en egy, 38-an pedig több programot is megjelöltek. (N=164)

Az első helyen messzemenően a **koncertek** állnak, a válaszadók **majdnem fele** szívesen elmenne valamilyen könnyűzenei koncertre. A válaszadók **harmada** a sportolási szokásoknak, igényeknek megfelelően **sportprogramokon, sportnapon**, venne részt, 8,5% Fesztiválokon, rendezvényeken venne szívesen részt, illetve **kiállításokat** nézne meg a megkérdezettek 7,3%-a. A válaszadók **8,5%-át** azonban **semmilyen program nem érdekli**.

¹⁷ Említett válaszok: állatvédő szervezet (4), gyermekvédő szervezet, kismama klub, színjátszó kör (2)

¹⁸ A kérdést nyitott kérdésként tettük fel. „Milyen fiataloknak szóló programokon vennél részt Biatorbágyon?”

18. ábra; helyi programok



(N=164)

5. táblázat; HELYI PROGRAMOK

koncertek, zenés, táncos rendezvények	44,5	%
sportprogramok, sportnap	30,5	%
egyéb	14	%
fesztiválok, városnap, ETNA	8,5	%
színház, kiállítások	7,3	%
filmvetítések, mozi	6,1	%
különböző kulturális programok	5,5	%
kirándulás, túra, biciklitúra	4,3	%
családi, gyermekprogramok	1,8	%
összesen:	164	fő

(N=164)

HELYI POLITIKA

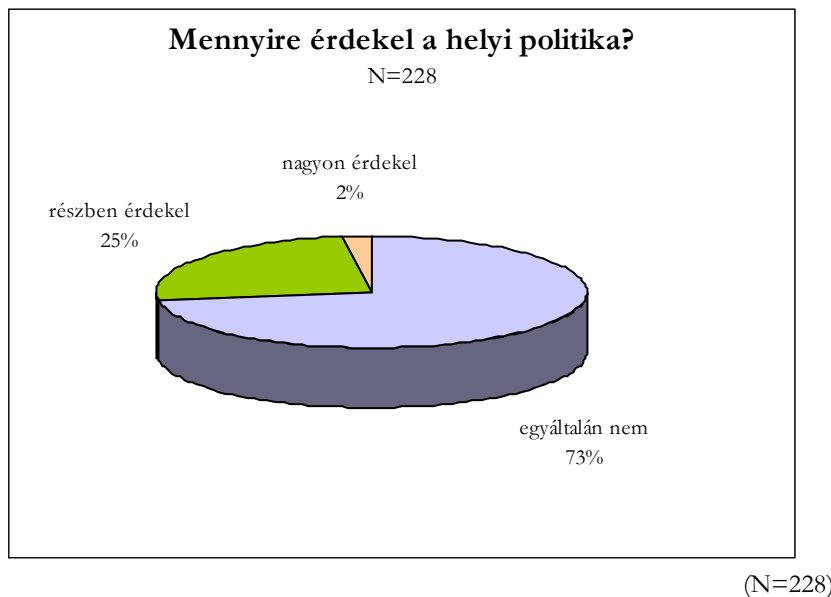
Szerettük volna egy kicsivel részletesebben megismerni a politikai aktivitást, érdeklődést, ezért idén kiegészítettük, ezt a kérdéskört három kérdéssel.¹⁹

A helyi politika iránti érdeklődés a fiatalok között alacsony. Ez az érdeklődés a 8 évvel ezelőtti helyzethez képest is romlott. Míg akkor, az érdemben válaszolók majdnem felét (49,6%) egyáltalán nem érdekelt a politika, addig most ez az arány **72%**. További 25%-át részben, és csak

¹⁹ A két kérdés: Ismersz helyi politikai szervezeteket?, illetve Tudod ki a polgármester? Mennyire tartod fontosnak azt, hogy a fiataloknak legyen lehetősége beleszólni a helyi politikába, az ifjúságot érintő döntésekbe?

2,2%-át érdekli nagyon a helyi politika. (N=228) A válaszokat százfokú skálára helyezve²⁰ a helyi politika iránti érdeklődés csupán 15 százalékpontot ér el.

19. ábra; helyi politika iránti érdeklődés



Az ismersz-e helyi politikai szervezeteket kérdésre a politika iránti érdektelenséggel összhangban érkeztek a válaszok. A fiatalok 88,7%-a egy helyi politikai szervezetet sem ismer, s csupán 8,3% ismer valamilyen szervezetet. (N=229) 11 fő, egyet, 4 fő, 2-t és egy fő 4-et. Az említett szervezetek közül az érdemben válaszadók közül több mint a fele a Fideszt ismeri. Aztán a Jobbik következik, őket 42%-a ismeri. (N=19) Ez mutatja, hogy Biatorbágy a politikai palettán jobb oldalon helyezkedik el. Sokan viszont nem politikai szervezetet jelöltek meg, ami szintén a politikai érdektelenséget tükrözi.

Azzal a kérdéssel, hogy „Ki a polgármester?”, a fiatalok alapvető tudását szeretnénk volna lemérni, a helyi politikáról. Elmondható, hogy a fiatalok többsége, 76% ismeri a polgármestert, de a fiatalok negyede még azt sem tudja, hogy ki a településünk vezetője. (N=222)

Azt, hogy mennyire tartják fontosnak, hogy sorsuk alakulásába beleszólhassanak szerette volna kideríteni a harmadik kérdés. Ebből kiderül, hogy a fiatalok kicsivel több, mint a fele nem tartja fontosnak, hogy beleszólhasson a jövő ifjúsági kérdéseibe. Csupán a megkérdezettek 16% tartja nagyon fontosnak a kérdést. (N=220)

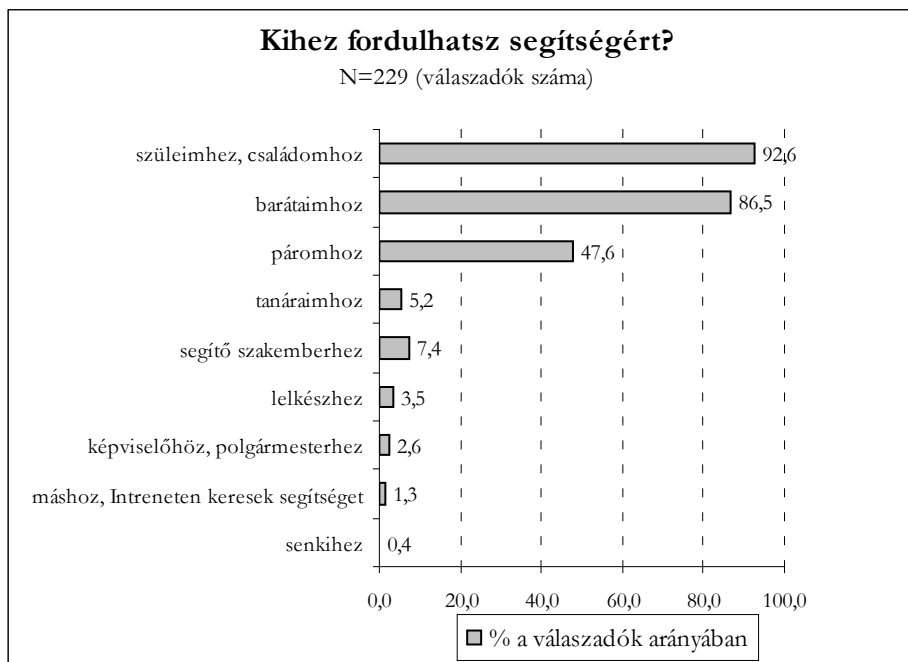
Összefoglalva elmondható, hogy a fiatalokat településünkön **nem érdekli a politika**. Annyira nem, hogy még a jövőjük alakításába, ifjúsági kérdésekbe való beleszólást sem tartják fontosnak. A fiatalok elvárják, hogy vezessék őket, s döntsenek a fejük felett.

PROBLÉMÁK

A problémák megoldásának elsődleges színtere a családban van, a megkérdezettek többsége, a szüleihez, családjához fordul, ha problémája van. A fiatalok **fele barátaitól**, majdnem 40% pedig a párjától is számíthat segítségre. További tizedük ismerősökhöz, osztálytársakhoz, munkatársakhoz is fordulhat segítségért. **A megkérdezettek kevesebb, mint 5%-a fordul segítő szakemberekhez, ha problémája van.** A válaszadók közel kétharmada több helyről is számíthat segítségre; **2,4%-uk** azonban azt mondta, hogy **senkihez sem fordulhat problémáival.** (N=256)

²⁰ egyáltalán nem: 0, részben: 50, nagyon: 100

20. ábra; Kihez fordulhatsz segítségért, ha problémád van?

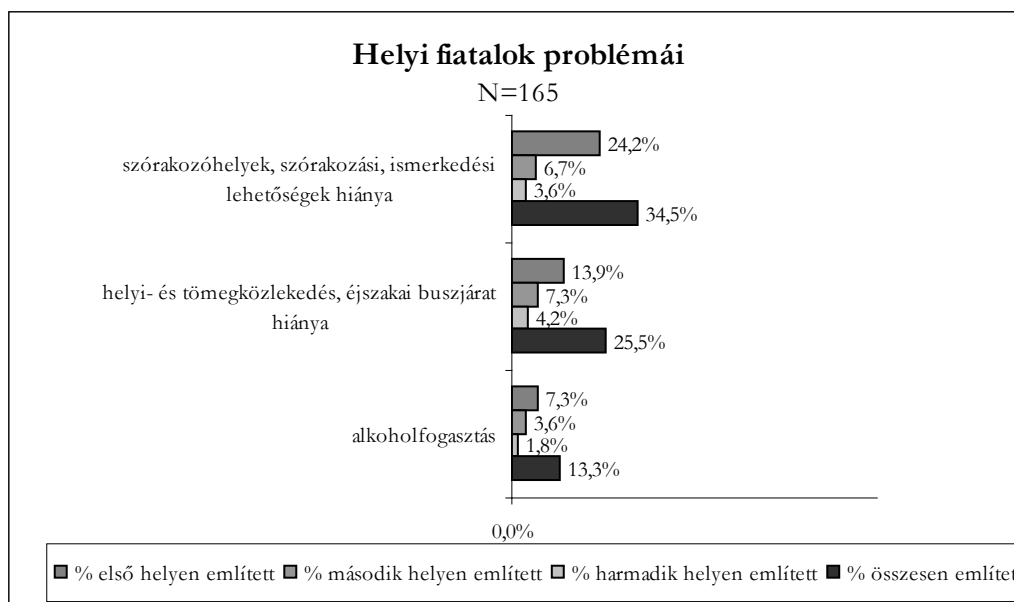


(N=229)

HELYI FIATALOK LEGNAGYOBB PROBLÉMÁJA

A megkérdezettek közül 72,1% válaszolt arra a kérdésre, hogy mit tart a helyi fiatalok legnagyobb problémájának.²¹ (N=229) A 165 válaszadó közül 114-en második, 59-en pedig harmadik helyen is megjelölték, számukra mi jelent problémát. Sőt 6 főnek nem volt elég a három fő probléma s 4-et is megjelölt.(N=165)

21. ábra; A helyi fiatalok legnagyobb problémája



(N=165)

²¹ A kérdést nyitott kérdésként tettük fel. „Mit tartasz a helyi fiatalok legnagyobb problémájának? Sorold fel azt a 3 dolgot, amit a legnagyobb problémának tartasz!”

Minden negyedik válaszadó elsőként a szórakozási, ismerkedési lehetőségek, valamint megfelelő szórakozóhely hiányát említette. Összességében több mint harmaduk mondta azt, hogy a helyi fiatalok számára probléma a szórakozás, lehetőségek és hely híján. A válaszok között többen kulturált, igényes hely hiányát említették, ami nem kocsma. Második helyen a helyi közlekedés éjszakai járat hiányát említették. Harmadik helyen pedig az alkoholfogyasztást említették. Ez a probléma, és a találkozási helyek hiányában a kocsmák előretörése a találkozási helyek kérdésére adott válaszokban, teljesen összhangban van egymással. A fiatalok azt látják, hogy nincs hol találkozniuk, és emiatt a kocsmaiba kényszerülnek, ahol pedig az alkoholfogyasztás az egyetlen szórakozási alternatíva, amit viszont problémának tartanak.

6. táblázat; A HELYI FIATALOK LEGNAGYOBB PROBLÉMÁJA

szórakozóhelyek, szórakozási, ismerkedési lehetőségek hiánya	34,5%
helyi- és tömegközlekedés, éjszakai buszjárat hiánya	25,5%
alkoholfogyasztás	13,3%
munkanélküliség	12,7%
céltalanság, motiváció hiánya, lustaság	12,7%
kábítószer-fogyasztás	10,3%
egyéb	8,5%
sportlétesítmények (sportcentrum, pálya, csarnok), sportlehetőségek hiánya	6,7%
mozi nincs	6,7%
Internet, számítógép függőség	6,7%
ismerkedési nehézségek	6,7%
strand hiánya	6,1%
személyiségi, viselkedési problémák	6,1%
bevásárlóközpont, élelmiszerüzlet, különböző üzletek hiánya	5,5%
kávézó, teaház, beülős hely nincs	5,5%
uszoda hiánya	4,8%
dohányzás	4,2%
pénzügyi problémák	4,2%
oktatás színvonala, hiánya	3,6%
szabadidő, program lehetőség hiánya	3,6%
közösségi programok, rendezvények hiánya	3,0%
kicsi skate park	3,0%
családi konfliktusok	3,0%
egészségház, komplex betegellátás megoldatlansága	2,4%
kulturális programok, kulturális központ nincs	2,4%
színház nincs	1,8%
megoldatlan lakáshelyzet	1,8%
bicikliút hiánya	1,2%
semmi	1,2%
bölcsőde, óvoda bővítésének szükségessége	0,6%
összesen:	344 db

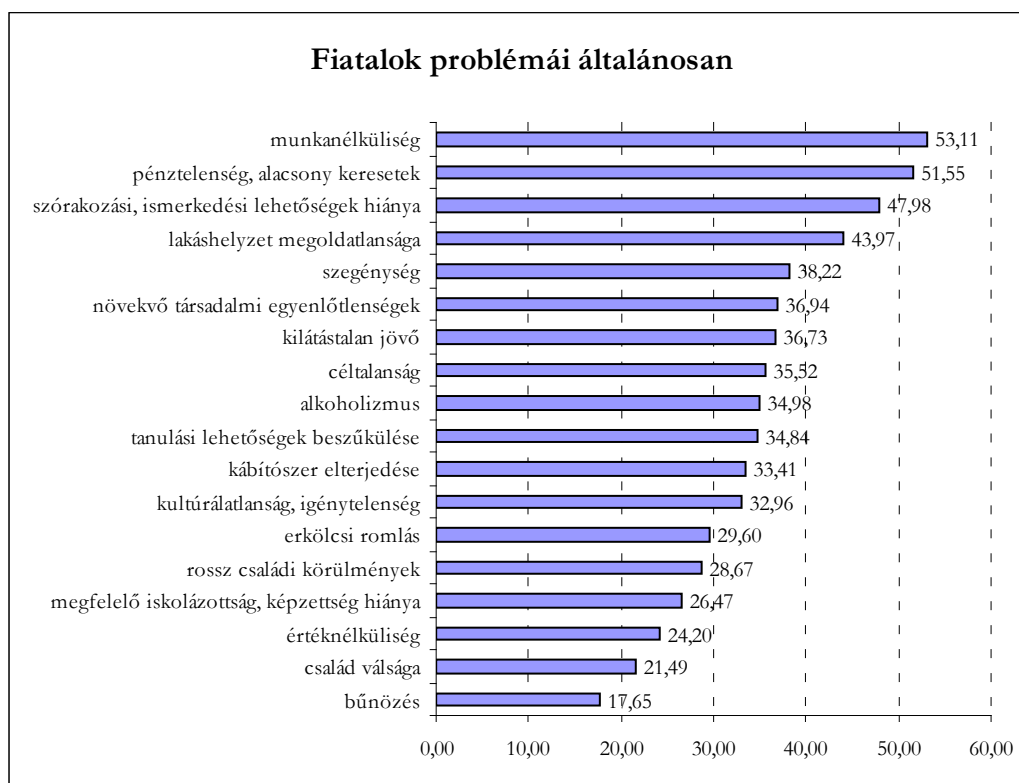
(N=165)

Ami nagyon elgondolkodtató, hogy a fiatalok nagy része helyi problémának a munkanélküliséget, és a céltalanságot jelölte meg. A munkanélküliség növekedett, de nem olyan mértékben, hogy ebből arra következtethetnénk, hogy problémát jelent a fiatalok számára. A helyi fiatalok mégis úgy érzik, nincs jövőjük, s ezen mindenképpen változtatni kell, az önkormányzatnak meghatározó szerepe lehet ebben (munkanélküliség, céltalanság: 12,3- 12,3%= 26%).

Amíg a nyolc évvel ezelőtti kutatásban még a kábítószer terjedését nagyon nagy problémának találták a fiatalok a településen, addig ezt most kevésbé tartják annak, bár még így is minden tízedik fiatal megemlítette. Összevetve ezt az adatot a kábítószer fogyasztás életprevalencia értékeivel a kutatás alapján elmondható, hogy a kábítószer-használat terjedése visszaszorult a településen, kevesebben vallották be, hogy fogyasztottak kábítószerrel és kevesebben látják problémának is.

Általánosan, tehát nemcsak a biatorbágyi fiatalokat nézve **az ifjúság legnagyobb problémájának a munkanélküliséget látják a helyi fiatalok..** A válaszokat +/- százalékos skálára helyezve a munkanélküliség áll az első helyen, amely 53,11 százalékpontot ért el.²² Összességében elmondható, hogy a válaszadók a felsorolt „problémák” közül mindegyiket legalább részben annak érzik; mivel minden kategória pozitív tartományban van. A fiatalok körében a bűnözést érzik a legkevésbé általános problémának, amely 17,65 százalékpontot ért el. Ez az adat 2006-ban 34,3% volt, s ez a csökkenés is alátámasztja azt, hogy Biatorbágyon a közbiztonságot nagyon jónak tartják a fiatalok, s így nem is érzékelik ezt problémának.

22. ábra; A fiatalok problémái általánosan



Ami érdekes még, hogy míg nyolc éve azt mutatták az adatok, hogy a szórakozóhelyek hiányát helyi problémának érezték a fiatalok, addig most ezt általánosságban is így gondolják. **A sportolási lehetőségek hiánya, valamint a közlekedés megoldatlansága helyi problémának tekinthető.**

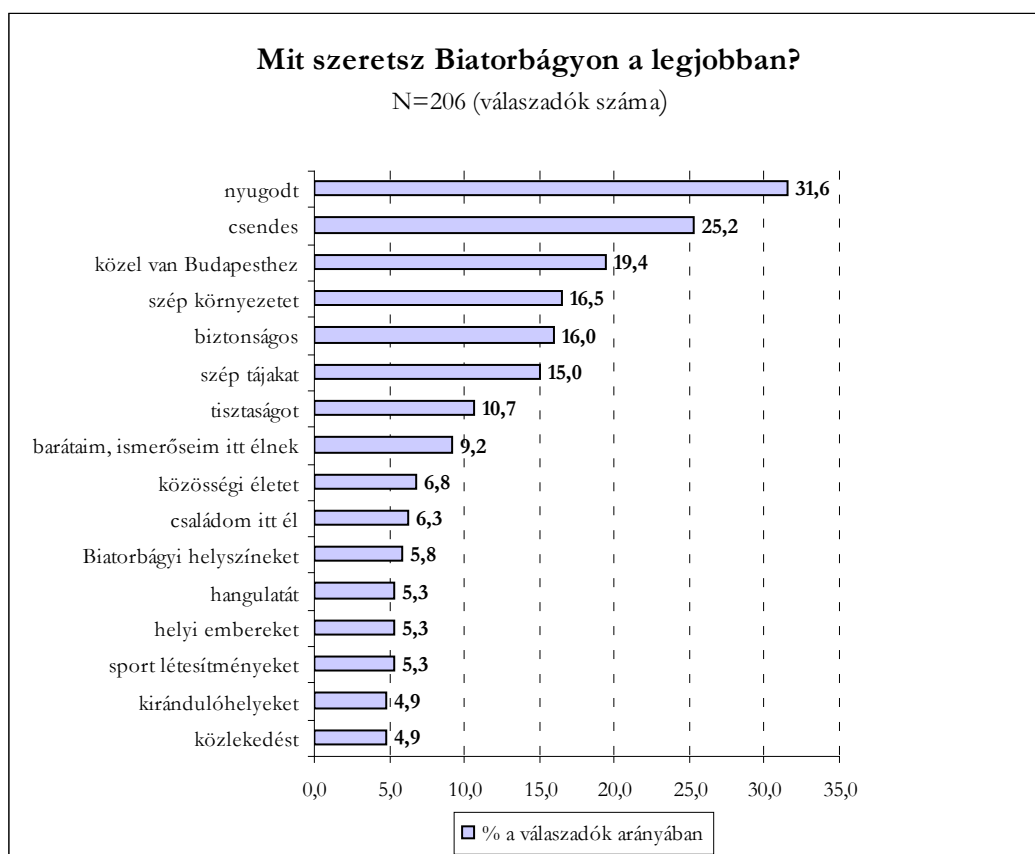
²² +/- százalékos skálán az értékek: egyáltalán nem tartja problémának: -100, nem igazán tartja problémának: -50, részben (kis) problémának tartja: 0, problémának tartja: 50, nagyon nagy problémának tartja: 100. (Az iskolai osztályzatok segítségével kellett értékelni, hogy a felsoroltakat mennyire érzik általános problémának.)

MIT SZERETSZ BIATORBÁGYON?

A megkérdezettek 89,9%-a válaszolt érdemben arra a kérdésre, hogy mit szeret Biatorbágyon a legjobban.²³ (N=229) A 206 válaszadó közül 79-en egy választ, 127-en pedig több választ is adtak erre a kérdésre. Ez azt mutatja, hogy a fiatalok a nyolc évvel ezelőtti kutatáshoz képest több dolgot fel tudnak sorolni, miért is szeretik településünket. Az érdemben válaszolók csupán 0,5% azonban nem szeret itt élni, semmit sem szeret Biatorbágyban.

A válaszadók valamivel több, mint **40%-a település környezeti, természeti adottságait, szereti a legjobban**, valamint azt, hogy **békés, nyugodt, csendes hely**. Majdnem minden **tizedik** válaszadó említette, hogy a legjobban **a falu elhelyezkedését** szereti, vagyis, hogy **közel van Budapesthez**. Majdnem **tizedük** azért szeret itt élni, mert **családja, barátai, ismerősei itt élnek**. 7,9%, illetve a közösséget, itt élő embereket. 7,3%.. Az mutatja, hogy valamelyest fejlődött a sportélet Biatorbágyon, hogy megjelent a válaszok között, a **sportlétesítmények** válasz (2,5%). Ez összhangban van azzal, hogy többen sportolnak Biatorbágyon, mint a 2006-os kutatáskor.

23. ábra; Legjobban szeretik Biatorbágyon



(N=206)

MI HIÁNYZIK BIATORBÁGYRÓL?

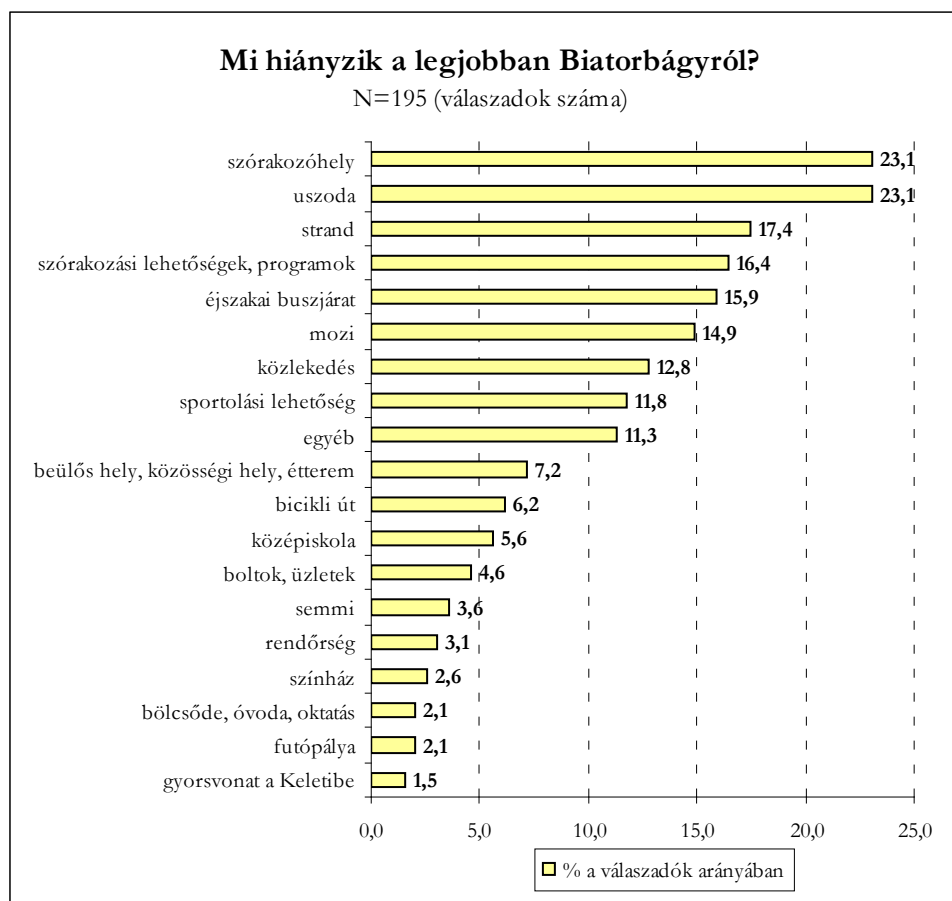
A megkérdezettek 85,2%-a válaszolt érdemben arra a kérdésre, hogy mi hiányzik számára legjobban Biatorbágyról.²⁴ (N=229) A 195 válaszadó közül 104-en egy dolgot hiányolnak, míg 91-en több választ is adtak erre a kérdésre. A válaszadók 3,6%-nak azonban semmi sem hiányzik Biatorbágyról.

²³ A kérdést nyitott kérdésként tettük fel. „Mi az, amit a legjobban szeretsz Biatorbágyon?”

²⁴ A kérdést nyitott kérdésként tettük fel. „Mi az, ami a legjobban hiányzik számodra Biatorbágyról?”

A válaszadók majdnem 40%-nak **számára hiányoznak a szórakozóhelyek, szórakozási lehetőségek és** közel ugyan ennyi fiatalnak az **uszoda/strand!** Ha a szórakozóhelyekhez hozzávesszük a beülős, helyek közösségi helyeket hiányolókat is, akkor elmondhatjuk, hogy a helyi **fiatalok majdnem fele hiányol valamilyen találkozásra alkalmas helyet Biatorbágyról.** A szórakozóhelyek hiányával szorosan összekapcsolódik az **éjszakai járatok hiánya**, amit a választ adó fiatalok, 16%-a hiányol. A szórakozási helyek és strand után az egyéb sportokat, mozi hiányolják legtöbben. Ez teljesen összhangban van azzal, amit a válaszadók a helyi fiatalok legnagyobb problémájának éreznek.(N=195)

24. ábra; Hiányzik Biatorbágyról



(N=195)

AZ IFJÚSÁGKUTATÁS ÖSSZEGZÉSE

„BEKÖLTÖZÉS ÉS FIATALODÁS”

Településünk lakosság száma mintegy 15 éve folyamatosan nő, ennek egyik oka, hogy évről-évre többen költöznek ide. A településen az új lakóterületek kialakítása elsősorban a fiatal- és a középkorosztály arányának növekedését eredményezte. Mára majdnem minden ötödik biatorbágyi a 15-29 éves korosztályba tartozik. S ha ehhez még a fiatalabbakat is hozzávesszük, az a lakosság több mint egyharmadát jelenti. Kutatásunkban a megkérdezettek között a születésük óta itt élők, és a később ide költözők kb. 64-36% arányban vannak. Meg kell azonban említeni, hogy a tavalyi évben fordult elő nagyon hosszú idő után, hogy csökkent településünk lélekszáma.

„TOVÁBBTANULNI JÓ”

A megkérdezett biatorbágyi fiatalok **47,6%-a** még **tanul**, ezt összehasonlítva az országos (42%) adataival láthatjuk, hogy a helyi fiatalok között **nagyobb arányú** a diákok száma. A megkérdezett fiatalok további 8,7%-a pedig dolgozik is a tanulás mellett.

A megkérdezettek több mint egyharmadának van egyetemi, főiskolai diplomája, vagy jelenleg is valamilyen felsőoktatási intézményben tanul. Továbbá a fiatalok mintegy harmada szeretne még egyetemen, vagy főiskolán továbbtanulni majd, ezzel biztosítva a diplomások „utánpótlását”. Mindez azt is jelenti, hogy a településen az értelmiségiek aránya valószínűleg növekedni fog.

A tanulási kedv, a továbbtanulás fontossága is azt mutatja, hogy a tanulás érték a helyi fiatalok számára, és a tanulás befejeztével cél a magasabb képzettséget igénylő, jobb állások megszerzése.

A 15-29 éves biatorbágyi fiatalok között 13,8% a diplomások aránya. A helyi fiatalok tehát felismerték, hogy a munkaerőpiacon a képzettség jobb pozíciókhoz való hozzájutást tesz lehetővé; valamint, azt is jelenti, hogy a tanuláshoz szükséges anyagi feltételek is adottak számukra. Fontos megjegyezni azonban, hogy míg a fiatalok majdnem harmada a legjobb munkaerő-piaci pozícióban, addig tizedük veszélyeztetett helyzetben van. Az alacsonyan iskolázott fiatalok ugyanis könnyen munkanélkülivé válhatnak.

„MINDEN ÖTÖDIK FIATAL VOLT MÁR MUNKANÉLKÜLI”

A megkérdezettek közül majdnem minden ötödik fiatal volt már rövid „munkaerő-piaci élete” során munkanélküli, amelybe azok is beletartoznak, akik még középiskolai tanulmányaikat folytatják, tehát igazából a munkaerőpiacon még nem jelentek meg. A helyi fiatalok mintegy 5%-a azonban már volt tartósan, azaz fél évnél hosszabb ideig is munkanélküli, ami kis javulást mutat a korábbi adatokhoz képest.

Kutatásunkban a munkanélküliség helyi problémaként is megfogalmazódik; a válaszadók közül 12,7% érzi úgy, hogy a biatorbágyi fiatalok számára nehéz az elhelyezkedés valamint hiányoznak a munkalehetőségek is. Azért érdekes ez az adat, mert bár nőtt a munkanélküliség, de összességében alig-alig, s a helyi fiatalok mégis problémaként élik meg a munkanélküliséget.

Ez összességében azt jelenti, hogy **a fiatalok közel fele (~47%) Biatorbágyon, vagy a környékbeli munkahelyeken dolgozik**, köszönhetően annak, hogy a környéken lévő ipari parkokban és bevásárlóközpontokban sok munkalehetőség van, de az elmúlt években megnőtt a Budapestre bejáró munkavállalók száma, és aránya is.

„LAKHATÁS, CSALÁD”

Az érdemben válaszolók többsége, több mint háromnegyede szüleivel lakik (78,1%), 11%-nak van saját háza, lakása, 7% albérletben lakik, 2,2%-a házastársa, élettársa szüleinél, 1,3% máshol, 0,4% pedig rokonoknál, ismerősöknél lakik. Ami településünk tekintetében biztató, hogy Biatorbágyon az elmúlt 8 évben több fiatalnak lett lakása, míg országosan csökkent a számuk. De

még így is igaz, hogy **az országoshoz képest a helyi fiatalok kisebb része rendelkezik csak saját lakással**, melyben, ha feltételezzük, hogy a különköltözés és a tartós párkapcsolatban való együttélés ideje egybeesik; szerepet játszhat az is, hogy az országosnál jóval magasabb nálunk az egyedülállók aránya, illetve a házasságok száma is jóval kisebb. Ezért is tartjuk kardinális pontnak, hogy a fiatalok lakáshoz jutását próbálja segíteni az önkormányzat, ezzel is növelve a település megtartó erejét.

A megkérdezettek legnagyobb része, továbbra is nőtlen, vagy hajadon, arányuk sem változott 2006 óta, a fiatalok mintegy háromnegyedére jellemző (74,4%). A házasságban élők aránya nagyon visszaesett a vizsgált korosztályban, mindössze a megkérdezettek 4,9%-a él házasságban. Az élettársi viszonyban élők aránya viszont óriási növekedést mutat, mert a korábban mért 8,6%-ról 20,6%-ra emelkedett, a vizsgált korosztályban. Ezt összevetve az országos adatokkal azt láthatjuk, hogy **az egyedülállók aránya mintegy 5%-kal magasabb, mint országosan**. A házasságok aránya visszaesett az előző kutatáshoz képest, s míg akkor csak 1,9%-al volt kevesebb az országos adatoknál, ez mára 5%-ot jelent. Az élettársi kapcsolatban élők növekedése országos szinten is megfigyelhető, de ilyen mértékű növekedést ott nem lehetett tapasztalni, mint a településünkön, s így most már az élettársi kapcsolatban élők aránya, az országos adatokkal összevetve 2%-al többet mutat.²⁵ (Székely, 2013) S mint az országban így itt Biatorbágyon is megelőzte népszerűségben az élettársi kapcsolat a házasságot, de nálunk nagyobb a különbség, 16% (országosan csak 10%).

Ezzel összefüggésben, **a gyermekesek aránya is kisebb** (6%-kal), mint országosan. (Székely, 2013) Összesen 20 fő mondta azt, hogy egy, vagy két gyermeke van, ez azt jelenti, hogy a megkérdezettek majdnem 91%-ának nincsen még gyermeke. (N=227) Ez egy százalékkal rosszabb eredmény, mint a 2006-os kutatásban szerepelt, viszont a gyermektelenek arányában ennél is nagyobb a növekedés (országosan: 85% a gyermektelen, míg Biatorbágyon: 91,2) (Székely, 2013). Összesen 20 fő mondta azt, hogy egy, vagy két gyermeke van, ez azt jelenti, hogy a megkérdezettek 91%-ának nincsen még gyermeke.

„KÉNE EGY SZÓRAKOZÓHELY...”

A helyi fiatalok 55,2%-a Biatorbágyon sehol sem szokott találkozni a barátaival. A megkérdezettek közül csupán 44,8% válaszolt igennel arra a kérdésre, hogy „Van-e a településen olyan hely ahol a barátaiddal szoktál találkozni?”. A 2006-os kérdőívben, még a Faluház elsőprő többséggel vezette a találkozó helyek listáját, ez a mostani vizsgálatban minimálisra csökkent. Ezzel összhangban megnőtt a **Fő tér** szerepe, mint találkozó helyé (29%), de nem ez volt, ami a legjobban megnőtt azzal, hogy a Faluház népszerűsége visszaesett, hanem **a helyi kocsmák** preferálása, mert míg 2006-ban 10% körül volt ezeknek a helyeknek az aránya, addig most **az első helyre ugrottak 29%-al**. S ha ehhez hozzávesszük, hogy a szabadban, parkokban találkozó aránya is emelkedett, láthatjuk, hogy igazán nincs helye a fiataloknak találkozni, s így a szabadba kényszerülnek.

Összességében a megkérdezettek, több mint **harmada** mondta azt, hogy a helyi fiatalok számára probléma a szórakozás, lehetőségek és hely híján. A válaszok között többen kulturált, igényes hely hiányát említették, ami nem kocsmák. Ebben a tekintetben nem változott a helyzet a 2006-os kutatáshoz képest, ez ellen tennie kel az Önkormányzatnak.

„DROG- ÉS ALKOHOLPROBLÉMA”

Az elmúlt évek alatt átalakult ez a problémakör. A fiatalok körében a megfelelő találkozóhely hiánya miatt a kocsmaiba járás előtérbe került, és feltételezetően ennek következménye (is), hogy megnőtt az alkoholfogyasztás rendszeressége a fiatalok körében. A fiatalok egyre gyakrabban, és egyre fiatalabban fogyasztanak alkoholt. (Az összes napi szinten alkoholt fogyasztó válaszadó a

²⁵

Forrás: Magyar Ifjúság 2012 Tanulmánykötet, 2013. szerkesztette: Székely Levente

15-19 éves korosztályból került ki!) A fogyasztás arányaiban nem nőtt, de átstrukturálódott Ez számokban azt jelenti, hogy míg 2006-ban 9 illetve 8,6%-uk hetente néhányszor, illetve egyszer, 1,6%-uk napi rendszerességgel ivott, addig a mostani adatok 17%, 11,8% és 1,3%.

Drogfogyasztásban továbbra is igaz az, hogy a megkérdezettek döntő többsége – 90% feletti aránya- a marihuána és a hasis kivételével eddigi élete során nem használt különböző drogokat. A **marihuána életprevalencia értéke 20%**. Ez azt jelenti, hogy a válaszadók kb. **ötöde már kipróbálta a marihuánát vagy hasist**. Ami egy elgondolkodtató adat, hogy míg 2006-ban a drogot a fiatalok a második legnagyobb problémának érzékelték, addig ez most visszacsúszott ezen a listán. Ez azt is mutathatja, hogy míg az előző kutatásban a kábítószer fogyasztást problémának tekintették, addig most már az élet része lett. Sokkal meglepőbb s fenyegetőbb volt a droggal találkozni, mint napjainkban, s bár közel ugyan annyian használnak drogot a fiatalok körében, s ezt természetesnek veszik.

Összességében elmondható, hogy a dohányosok és a nem dohányzók aránya korcsoportonként nem mutat különbséget, összehasonlítva ezt a 8 évvel ezelőtti adatokkal láthatjuk, hogy míg az előző kutatáskor még a fiatal korosztály inkább alkalmanként dohányzott, mára már ők is rendszeres dohányzók lettek.

„KÉNE EGY USZODA, SPORTCENTRUM...”

A biatorbágyi fiatalok fele semmit sem sportol. A másik fele, többnyire a helyi lehetőségekhez és a helyi adottságokhoz igazodva végez valamilyen testmozgást; amelyben a foci áll az élen. Ezt támasztja alá az is, hogy aki a focin, tornán és biciklizésen kívül más sportot szeretne űzni, többnyire Budapestre szorul, bár az biztos, hogy az eltelt időben javultak a sportolási lehetőségek. Ami pozitív változás, hogy a hetente többször sportolók aránya megnövekedett a fiatalok körében, de még ezen is lehetne javítani, a sportolási lehetőségek szélesítésével Biatorbágyon. A fiatalok majdnem fele mondta azt, hogy sportolna valamit, ha helyben lenne rá lehetősége. Ebben messzemenően az úszást jelölték meg a legtöbben. Fontos megjegyeznünk, hogy a hiányzó sportok között olyanok is fel vannak tüntetve, amelyekre helyben is lenne lehetőség. Ennek hátterében **információhiány** is állhat, valamint az is, hogy azok **nem megfelelőek az igényeknek, elvárásoknak**. Ezt valószínűsíti az is, hogy sokan sportolnak rendszeresen kézilabdát, röplabdát, kosárlabdát, de ugyanezek a sportágak megjelennek a hiányzó sportok között is, mutatva, hogy nem megfelelő a környezet ezek űzésére. Összegezve tehát a biatorbágyi fiatalok **már több mint a fele sportol és nagy részük helyben**. A sportokban igazodnak a helyi megoldásokhoz, s ezért a **foci** áll az első helyen. Ezt támasztja alá az is, hogy aki a focin, kondízáson és biciklizésen kívül más sportot szeretne űzni, többnyire Budapestre vagy más településre kényszerül. A fiatalok **majdnem fele** mondta azt, hogy **sportolna** valamit, **ha helyben lenne rá lehetősége**. Ebben messzemenően az **úszást** jelölték meg a legtöbben. Nagyon sokan jelölték a fiatalok közül labdajátékot – **kosárlabdát, röplabdát, kézilabdát** – amelyhez egy **fedett** (télen is használható) **sportpálya** lenne **szükséges, mert a meglévő termék még mindig nem megfelelő nagyságúak ezekhez a sportokhoz**. A hiányzó sportok között olyanok is fel vannak tüntetve, amelyekre helyben is lenne lehetőség, ezek hátterében **információhiány** állhat, valamint az is, hogy azok **nem megfelelőek az igényeknek, elvárásoknak**. A sportolás iránti vágyat támasztja alá, hogy több kérdésnél is megjelent a sportolás (pl.: Mi hiányzik Biatorbágyról?) Hiszen a fiatalok számára a sportlétesítmények - külön kiemelten az uszoda vagy strand - és a sportolási lehetőségek a legjobban hiányzó dolgok Biatorbágyról.

„SZERVEZET, VAGY NEM SZERVEZET...”

A helyi civil szervezetek ismertsége a fiatalok között nagyon alacsony; és csupán tizedük tagja valamilyen alapítványnak, egyesületnek. Ezzel szemben áll az, hogy a válaszadók több mint fele

mondta, hogy szívesen lenne tagja valamilyen szervezetnek. Ebben a fent említett sport csapat áll az élen, amelyet az ifjúsági egyesület követ. Elgondolkodtató, hogy lehetne a már működő ifjúsági egyesületet megerősíteni, hogy az ifjúság vezető szervezete lehessen. Ez és a civil élet, egyesületek támogatása fontos cél a jövőre nézve.

„SZERETEM A VÁROSOM”

A fiatalok többsége szeret itt élni, mindössze 0,5% mondta, hogy nem. A válaszadók valamivel több, mint **40%-a település környezeti, természeti adottságait, szereti a legjobban**, valamint azt, hogy **békés, nyugodt, csendes hely**. Majdnem minden **tizedik** válaszadó említette, hogy a legjobban **a város elhelyezkedését** szereti, vagyis, hogy **közel van Budapesthez**. Majdnem **tizedük** azért szeret itt élni, mert **családja, barátai, ismerősei itt élnek**. 7,9%, illetve a közösséget, itt élő embereket. 7,3%..

„ÉJSZAKAI JÁRAT IS KÉNE...”

Az eddig említett „hiányosságok”, vagyis elsősorban a szórakozási lehetőségek, szórakozóhelyek, valamint a sportolási lehetőségek, sportlétesítmények mellett fontos kiemelni azt, hogy most már a helyi fiatalok második legnagyobb problémájának a közlekedési nehézségeket tartják. Itt kiemelten az éjszakai buszjárat hiánya jelenik meg, szorosan összekapcsolódva a szórakozási hely problémájával, mivel ezek híján a fiatalok többsége Budapestre jár, a hazajutás viszont szintén nem megoldott.

SWOT ANALÍZIS

ERŐSSÉGEK:

- A 15-29 évesek aránya az összlakosságon belül magas. A fiatalabb korosztállyal pedig kiegészítve még nagyobb arányban fiatalok laknak a településen, több mint minden harmadik lakos. Ezt a fiatalságot kell a településnek megtartani, és az arányukban rejlő lehetőségeket kihasználni, és arra építeni.
- Településünkön a diplomások aránya az országoshoz, és a közép-magyarországi régióhoz képest is magasabb azok között, akik már befejezték a tanulmányaikat és dolgoznak.
- A megkérdezettek közel egyharmadának van egyetemi, főiskolai diplomája, vagy jelenleg is valamilyen felsőoktatási intézményben tanul.
- A megkérdezett fiatalok elsőprő többsége szeretne tovább tanulni. 80% mondta, hogy a tovább tanulásban gondolkodik. Ez azt mutatja, hogy a biatorbágyi fiatalok felismerték az oktatás tanulás fontosságát.
- A tanulási kedv, a továbbtanulás fontossága is azt mutatja, hogy a tanulás érték a helyi fiatalok számára, és a tanulás befejeztével cél a magasabb képzettséget igénylő, jobb állások megszerzése.
- A helyi fiatalok tehát felismerték, hogy a munkaerőpiacon a képzettség jobb pozíciókhoz való hozzájutást tesz lehetővé; valamint, azt is jelenti, hogy a tanuláshoz szükséges anyagi feltételek is adóttak számukra.
- A fiatalok közel fele (~47%) Biatorbágyon, vagy a környékbeli munkahelyeken dolgozik, köszönhetően annak, hogy a környéken lévő ipari parkokban és bevásárlóközpontokban sok munkalehetőség van, de az elmúlt években megnőtt a Budapestre bejáró munkavállalók száma, és aránya is.
- A munkanélküliség problémája településünkön kisebb mértékű, mint országosan, de megnőtt a 2006-os szinthez képest. Szociológiailag szinte teljes a foglalkoztatás
- A helyi fiatalok több mint 83%-a szokott internetezni, kétharmadának pedig otthon is van számítógépe és Internet-elérhetősége. De most már leginkább a mobilon interneteznek a fiatalok, s életük része lett. Annyira, hogy a szabadidő eltöltésekor már nem is jelentkezik.
- A fiatalok többsége szeret itt élni, mindössze 2,7% mondta, hogy nem. Összességében elmondható, hogy szép, rendezett, tiszta település a miénk, amely vidéki jellegét és falusi hangulatát mindamellett megőrizte, hogy a 2007 óta várossá lettünk, és a főváros közelségét is élvezzük.

GYENGESÉGEK:

- A tartós párkapcsolatban élők és a gyermekesek aránya a helyi fiatalok között alacsonyabb, a régiós és az országos átlaghoz képest is. Ez azt is jelentheti, hogy hosszú távon a népességnövekedésben a beköltözés nagyobb szerepet játszik, mint a születések.
- Míg a fiatalok majdnem ötöde, sőt ha hozzávesszük a jelenleg is egyetemre vagy főiskolára járókat akkor harmada a legjobb munkaerő-piaci pozícióban, addig majdnem minden tízedik alacsonyan iskolázott, ezáltal veszélyeztetett helyzetben van. Az alacsonyan iskolázott fiatalok ugyanis könnyen munkanélkülivé válhatnak.
- A középiskolások többsége Budapesten tanul. A helyi középfokú oktatás hiánya azt is magával hordozza, hogy a fiatalok kiszakadnak a falu életéből, és a település megtartó ereje gyengül. Ezt a problémát sajnos még mindig nem sikerült megoldani.
- Minden ötödik fiatal volt már rövid „munkaerő-piaci élete” során munkanélküli, amelybe azok is beletartoznak, akik még középiskolai tanulmányaikat folytatják, tehát igazából a munkaerőpiacon még nem jelentek meg.

- A saját házzal, lakással rendelkező fiatalok aránya településünkön az országoshoz és a közép-magyarországi régióhoz képest is alacsonyabb.
- A fiatalok többsége; több mint 50%-a sehol sem szokott Biatorbágyon találkozni a barátaival. A szórakozási lehetőségek és szórakozóhelyek hiányoznak a településről, amit a fiatalok problémaként élnek meg.
- A helyi fiatalok problémái között szerepel a közlekedés, tömegközlekedés, kiemelten az éjszakai buszjárat hiánya is. Ez a probléma szorosan összefügg a helyi szórakozási lehetőségek hiányával, mivel biatorbágyi szórakozóhelyek híján a fiatalok többsége Budapestre jár, a hazajutás problémája viszont szintén nem megoldott.
- A fiatalok fele hiányol egy vagy több sportolási lehetőséget is a településről. A létező sportolási lehetőségek az elvárásoknak és igényeknek nem felelnek meg teljesen, illetve az információk nem jutnak el a fiatalokhoz azokról. Hiányoznak az ingyenes, mindenki által elérhető sportolási lehetőségek is, ezek hiánya problémát jelent a fiatalok számára.
- A helyi civil szervezetek ismertsége a fiatalok között nagyon alacsony; sőt magával a fogalommal sincsenek tisztában. Ennek közösség teremtő, és megtartó erőre ható következményei is vannak, azokat gyengítik.
- Kevés a fiataloknak szóló szabadidős program, vagy nem jut el rendesen a fiatalokhoz.
- Általánosságban elmondható, hogy bár szinte az összes fiatal használja az internetet, mégis a települést érintő információk nem jutnak el hozzájuk.
- A megkérdezett fiatalok **majdnem fele (!)** dohányzik s rendszeresen napi szinten is több mint a **harmada (!)**. rendszeresen, és minden ötödik fiatal kipróbálta már a marihuánát vagy a hasist. A fiatalok körében azonban a drog kérdése már nem jelenik meg érzékelt problémaként, ami szintén veszélyt is rejtethet magában, mert ez jelentheti, hogy annyira természetesnek veszik a drog jelenlétét, hogy nem érzékelik problémának.
- A fiatalok között alacsony a helyi politika iránti érdeklődés.

LEHETŐSÉGEK:

- Információáramlás segítése; mivel a fiatalok között magas az internet használók aránya ifjúsági honlap létrehozásával. A honlapon elsősorban a településsel kapcsolatos információk; programok, sportolási lehetőségek, közintézmények adatai lennének elérhetők.
- Fiataloknak szóló szabadidős-, sport-, kulturális programok szervezése.
- A helyi civil szervezetek kezdeményező készségének erősítése, ismertségük elérése.
- Kábítószerügyi Egyeztető Fórum létrehozása a településen, még mindig aktuális feladat lehet, vagy egyéb prevenció a drog terén..
- Hosszú távon a munkahelyteremtés ösztönzése, lakáspolitikai átalakítása, beruházások elősegítése: helyi középiskola, sportcentrum, szórakozóhelyek létrehozásával.

Mindez hosszú távon a település megtartó erejét növelni fogja.

VESZÉLYEK:

- A település megtartó ereje gyenge, a fiatalok elmennek majd innen.
- A fiatalok közül az alacsonyan iskolázottak veszélyeztetett helyzetben vannak; mivel munkájukat könnyen elveszíthetik.
- A tartós munkanélküliség is jelen van a fiatalok körében. A fél évnél hosszabb ideig tartó munkanélküliségből még nehezebb munkát találni. S bár nem magas a munkanélküliek aránya a fiatalok mégis nagy problémának érzékelik.
- Lakásprobléma jelentkezhet a magas ingatlanárak miatt a többség; vagyis a saját lakással, házzal nem rendelkező fiatalok körében.

- Szabadidős programok és szórakozási lehetőségek, szórakozóhelyek híján a fiatalok az utcára kényszerülnek, ahol lézengenek, csavarognak. Illetve nagyon megnőtt a kocsmák, mint találkozó helyek aránya, vele együtt a rendszeres alkoholfogyasztás a fiatalok körében.
- A közlekedés megoldatlansága; elsősorban az éjszakai buszjárat hiánya miatt a fiatalok arra kényszerülnek, hogy az egész éjszakát Budapesten töltsék.
- A sport nélküli életmód, a dohányzás, alkohol- és drogfogyasztás egészségügyi kockázatai megjelenhetnek.
- A fiatalok a döntéshozatalból teljesen kiszorulnak. A fejük felett hozott határozatokat nem fogják magukénak érezni.

IFJÚSÁGPOLITIKAI KONCEPCIÓ

TÖRVÉNYI HÁTTER

2011. ÉVI CLXXXIX TÖRVÉNY meghatározza az önkormányzatok különböző területekkel - így az ifjúsággal kapcsolatos - főbb feladatait, melyek az alábbiak:

15. sport, ifjúsági ügyek;

Az ifjúsági feladatok ellátásában az önkormányzatok szinte teljes feladat- és intézményrendszere érintett. Integrálja a fiatalok részvételével, a fiatalok információhoz jutásával, a szakemberek, köztisztviselők és közalkalmazottak feladataival, a közösségi terekkel, és a forrásokkal kapcsolatos kérdésköröket.

A BIATORBÁGYI IFJÚSÁGPOLITIKAI KONCEPCIÓ FELÜLVIZSGÁLATA

Biatorbágy 2006-ban fogadta el az Ifjúságpolitikai Konceptióját. Az ebben leírtak és az ott megfogalmazott célok egy részének a határideje lejárt, és felülvizsgálata szükségessé vált. Ezért elkerülhetetlen, hogy számot vessünk az elért s be nem teljesült célok között.

TELJESÜLT CÉLOK

A rövidtávon, 2010-ig megfogalmazott célok nagyrészt megvalósultak, hiszen elindult az ifjúságsegítés fejlesztése, kialakításra került a közösségi tér, és megkezdte működését az ifjúsági információs pont is. Az ifjúságsegítés fejlesztése folytatódott, míg 2006-ban még csak egy ifjúságsegítő dolgozott a településen, addig mára még egy félállással növekedett a fiatalokkal foglalkozó szakemberek száma. A helyi ifjúsági rendelet is megszületett, amiben elfogadta az önkormányzat az ifjúsági koncepcióban leírtakat. Illetve sikerült életre hívni egy ifjúsági egyesületet is, ami a mai napig működik s várja a fiatalokat soraiba.

Ezek a célok valósultak teljesen meg a koncepcióból. Részlegesen megvalósult az új lakópark integrálása a településhez a helyi közlekedés által, mert a Pátyon keresztül Budajenőre közlekedő járat bekapcsolta a tömegközlekedésbe a város új részét. Egy kulturált teaház, kávézó kialakításra került (KisVilla), de ugyanakkor a Faluházban népszerűen működő presszó bezárt, s a helyette nyíló hely elsősorban nem az ifjúság igényeire épül. Ezt támasztja alá az is, hogy a fiatalok már meg sem említik a Faluházat, mint helyet, ahol találkoznának egymással, míg 2006-ban még a megkérdezettek több mint fele jelölte meg az intézményt.

A sportolási lehetőségek szélesítése részben megvalósult, hiszen a nyolc év alatt, elkészült két műfüves focipálya, az Iharosban és a Kolozsvári pályán, ahol télen-nyáron lehet űzni a labdarúgást, illetve megnyitották újra a harmadik tornatermet is a régi Gazdi épületében. A Kolozsvári pályának a teljes befejezése még várat magára, illetve továbbra is hiányzik egy megfelelő méretű terem, és uszoda.

MEG NEM VALÓSULT CÉLOK

Sem a közép, sem a hosszú távú célokban nem történt igazán előrelépés, s ezt a helyi kutatás is alátámasztotta, mert a fiatalok körében még mindig ugyanazok a problémák jelentek meg, mint 8 évvel ezelőtt. A felülvizsgálat igényével, s az újabb felméréssel a városvezetés abba az irányba mozdult el, hogy fontos számára az ifjúság, elköteleződik a problémáik kezelésének irányában, és szeretné városunk megtartó erejét növelni.

HELYI IFJÚSÁGPOLITIKAI CÉLOK

Biatorbágy ifjúságpolitikai céljainak kialakításában figyelembe vettük a már meglévő, az ifjúság részére nyújtott szolgáltatásokat, a Biatorbágyi Ifjúsági Konceptióban leírt célokat, valamint a fiatalok körében végzett kutatás eredményeit. A felmérésről készült beszámoló anyagát a helyi szervezetek számára továbbítottuk, és társadalmi vitára bocsátottuk azt. A célok között megfogalmaztunk hosszú-, közép-, és rövid távú célokat is, ugyanúgy, mint a 2006-os koncepcióban, annyi változtatással, hogy itt a rövid távú célok is irányvonalak, amelyeket az önkormányzat aktuálisan tud megvalósítani, azok mellé a megfelelő cselekvéseket tenni.

A hosszú távú céloknak 2014-2024 között, a középtávú céloknak 2014-2019 között, a rövid távú céloknak pedig 2014-2016 között kellene, hogy megvalósításra kerüljenek. Az ifjúságpolitikai célok között fontos magának a koncepciónak az értékelését is megfogalmazni, hisz a tapasztalat azt mutatja, ha nem kerül rendszeresen felülvizsgálatra az, akkor a rövid távú célok megvalósulása után elsikkad a célok elérése érdekében megfogalmazott cselekvés, s a koncepció csak egy terv marad. Az ellenőrzés azért is fontos, mert a tapasztalatok alapján esetleg új utak kijelölésére is szükség lehet a későbbiekben.

Az elérendő célokat 9 témakörbe rendeztük össze. Ezek a következők:

1. Hely
2. Tájékoztatás
3. Lakás, családban
4. Oktatás
5. közlekedés
6. Sport
7. Munkahely, munka
8. Alkohol, drog
9. Civil szervezetek

A témakörökben cselekvési tervet, a tevékenység irányait fogalmaztuk meg időben is lebontva. Ahhoz, hogy az ifjúsági koncepcióban és a cselekvési tervben foglaltak ne csak tervek maradjanak, szükség van egy **ifjúsági referens** kinevezésére, aki összefogja, akkumulálja és koordinálja az ifjúságügyet Biatorbágyon. Rövidtávon a célok eléréséhez szinte elengedhetetlenül fontosnak tartjuk egy olyan szakember alkalmazását az önkormányzat részéről, aki kellő szakmai tapasztalattal, és tudással fogja össze az ifjúságpolitikához kapcsolódó területeket, a kívánt célok eléréséhez.

1. HELY

RÖVIDTÁVÚ CÉLOK (2014- 2016):

A kutatásban megfogalmazott hely megkeresése, s ezt támogatva egy pontosító felmérés készítése arról, hogy a fiatalok milyen helyet szeretnének, mit képzelnek el maguknak. Ifjúsági referens kinevezése, aki ezt összefogja, koordinálja. A meglévő ifjúsági közösségi tér formálása, fejlesztése, hogy a fiatalok találkozóhelye lehessen, színesítése programokkal, szabadidős foglalkozásokkal.

KÖZÉPTÁVÚ CÉLOK (2014- 2019)

Kulturált szórakozóhely kialakítása, amely lehetőséget ad a fiatalok önmegvalósítására, ahol a programok szervezése (meghatározott kereteken belül) a felmért igényeknek megfelelően történik, prevenciók tevékenység is kapcsolódik hozzá. Helyi rendelet kialakítása, a támogatás biztosítása érdekében.

HOSSZÚ TÁVÚ CÉLOK (2014- 2024)

Kulturált szórakozóhely működtetése, támogatása. Ifjúsági ház kialakítása.

2. TÁJÉKOZTATÁS

RÖVIDTÁVÚ CÉLOK (2014- 2016)

Információáramlás segítése, elsősorban interneten keresztül. Ifjúsági honlap, Facebook profil folyamatos üzemeltetése, a már meglévő oldalak karbantartása, fejlesztése összehangolása. Az ifjúsággal kapcsolatos információ összegyűjtése, megosztása, terjesztése. (Programok, események, lehetőségek, pályázatok stb.) ehhez személyi rendelése, **ifjúsági referens** kinevezése.

KÖZÉPTÁVÚ CÉLOK (2014- 2019)

Az információ elérhetőségének változásait figyelemmel követni, s ahhoz alkalmazkodva az új forrásokat kihasználni, ezen elérhetőségi módokat bevezetni.

HOSSZÚ TÁVÚ CÉLOK (2014- 2024)

Fenntartani az információhoz jutás lehetőségét a fiatalok körében. Helyi ifjúsági újság rovat, tv indítása.

3. LAKÁS, CSALÁD

RÖVIDTÁVÚ CÉLOK (2014- 2016)

A meglévő önkormányzati rendelet kiszélesítése, hiányzó koncepció előkészítése, tervezése, tárgyalása. A család népszerűsítése, a velük kapcsolatban álló, velük foglalkozó szervezetek, egyházak tevékenységének összehangolása.

KÖZÉPTÁVÚ CÉLOK (2014- 2019)

Kedvezményes telekvásárlás elősegítése a helyi fiatalok körében. Kedvezményes, hosszú lejáratú hitelek biztosítása a lakásvásárláshoz a fiatalok számára, feltételrendszer kidolgozása. Életjáradék feltételeinek megteremtése, az otthonteremtés, lakáshoz jutás segítése a fiatalok számára a generációk közötti együttműködéssel, melyben az Önkormányzat közvetítő szerepet vállal (ingatlan alapú életjáradék). A településen lévő üres ingatlanok felderítése, megcélzása.

HOSSZÚ TÁVÚ CÉLOK (2014- 2024)

Lakástámogatási rendszer átalakítása a fiatal párok, házaspárok fókuszba állításával. Fecskeházak építése. A házasság és a gyermekvállalási kedv növelése helyi támogatásokkal. Lakásépítési koncepció kidolgozása.

4. OKTATÁS

RÖVIDTÁVÚ CÉLOK (2014- 2016)

Annak a felmérése, hogy milyen típusú középiskolára lenne szükség, illetve igény a településen. A felmérésre épülve középiskola kialakításának tervezése.

KÖZÉPTÁVÚ CÉLOK (2014- 2019)

Középiskola kialakításának előkészítése, tervezése.

HOSSZÚ TÁVÚ CÉLOK (2014- 2024)

Helyi középfokú oktatás megteremtése.

5. KÖZLEKEDÉS

RÖVIDTÁVÚ CÉLOK (2014- 2016)

Éjszakai buszjárat beindítása Budapestről, mint az egyik legnagyobb helyi probléma megoldása. Kezdetben próbajelleggel csütörtöktől- szombatig hajnalban.

KÖZÉPTÁVÚ CÉLOK (2014- 2019)

Lakópark még szélesebb körű integrálása a helyi közlekedésbe.
Éjszakai közlekedés tovább fejlesztésének felmérése, igény szerinti bővítése.

HOSSZÚ TÁVÚ CÉLOK (2014- 2024)

Alternatív közlekedés fejlesztése (bicikli utak). A helyi közlekedés beindítása a helyközi járatokhoz igazítva, a lakópark bekapcsolása a fő útvonalakhoz (1-es út, M1 autópálya)

6. SPORT

RÖVIDTÁVÚ CÉLOK (2014- 2016)

Sport koncepció megújítása, az ifjúságkutatás eredményeinek figyelembe vételével. Az ifjúsági szabadidő és sport összekapcsolásának vizsgálata, tervezése.

KÖZÉPTÁVÚ CÉLOK (2014- 2019)

Helyi sportolási lehetőségek szélesítése, a helyi fiatalok sportoláshoz jutásának támogatása.

HOSSZÚ TÁVÚ CÉLOK (2014- 2024)

Sportolási lehetőségek kiszélesítése, fedett sportlétesítmény létrehozása. Uszoda építése.

7. MUNKAHELY, MUNKA

RÖVIDTÁVÚ CÉLOK (2014- 2016)

Iskolai közösségi szolgálat lehetőségeinek kialakítása az önkormányzat intézményeiben.

KÖZÉPTÁVÚ CÉLOK (2014- 2019)

Pályakezdő fiatalok helyben alkalmazásának ösztönzése. Fiatalok vállalkozóvá válásának segítése. „Diákmunka” lehetőségek helyben kialakítása, segítése. Szakmunkás tanulók segítése, hogy helyi cégeknél tudják a gyakorlatukat tölteni.

HOSSZÚ TÁVÚ CÉLOK (2014- 2024)

Az ifjúság munkáltatását preferáló helyi adópolitika kialakítása. A célcsoport vállalkozóvá válásának elősegítése, új vállalkozások létrehozása.

8. ALKOHOL, DROG

RÖVIDTÁVÚ CÉLOK (2014- 2016)

Az ifjúsági közösségi térben, iskolában prevenciós előadások szervezése. Helyi programokon, közösségi rendezvényeken a drog, alkohol témában prevenciós előadók és szervezetek megjelenése, előadások tartása. Napi szinten szervezett szabadidős programok hasznos és irányított szabadidő eltöltése a prevenció jegyében. Az egészséges életmód propagálása az ifjúság körében (példaképek, versenyek, stb.)

KÖZÉPTÁVÚ CÉLOK (2014- 2019)

Köztudatba emelni, hogy kell beszélni ezekről a témákról, iskolában prevenciós órák, előadások tartása. Ártalomcsökkentő programok elindítása. Kommunikációs csatornák megnyitása a témában.

HOSSZÚ TÁVÚ CÉLOK (2014- 2024)

Egészséges életmódra nevelés által az alkohol és drog prevenció, már gyermekkortól kezdve.

9. CIVIL SZERVEZETEK

RÖVIDTÁVÚ CÉLOK (2014- 2016)

Civil szervezeteknek nagyobb megjelenési lehetőség a tényleges bemutatkozásra, azok reklámozása. A meglévő lehetőségek hatékonyabbá tétele. Az ifjúsági közösségi térben a civil szervezeteknek bemutatkozási lehetőséget biztosítani, hogy a fiatalok meg tudják ismerni azokat.

KÖZÉPTÁVÚ CÉLOK (2014- 2019)

Helyi ifjúsági egyesület támogatása, hogy a fiatalok vezető civil szervezete lehessen. Civil élet reklámozása, segítése.

HOSSZÚ TÁVÚ CÉLOK (2014- 2024)

A civil szervezetek hosszú távú támogatása, s arra ösztökélése (a pályázatban), hogy soraikba minél több fiatal vegyenek fel, fiatalítsák tagsági körüket.

ÉRTÉKELÉS

Egy koncepció soha nem tekinthető lezártnak, folyamatos fejlesztésre, felülvizsgálatra szorul. Ezért is készült el ez az új tanulmány. De ezt is **kétévente** át kell tekinteni és értékelni kell. Az elért eredményeket számba kell venni, konzultálni az érintettekkel, szükség esetén pedig újabb utakat kell kijelölni S a közép és hosszú távú célok eléréséért, újabb s újabb rövid távú cselekvési terveket készíteni, pénzügyi forrást is mellé rendelni, s megvalósítani.

sorszám:____ _

Ifjúság Kutatás 2014

KÉRDŐÍV

Lekérdezte:_____

Dátum: 2014. _____

sz1	Nemed:	<input type="checkbox"/>
	1. férfi 2. nő	
sz2	Mikor születted? (írd be a választ!)	<input type="checkbox"/> <input type="checkbox"/>
	19 ____ 9. NT/NV	
sz3	Mi a jelenlegi családi állapotod? (karikázd be!)	<input type="checkbox"/>
	1. nőtlen, hajadon 2. házas 3. élettársam van 4. elvált 5. özvegy 9. NT/NV	
sz4	Van gyermeked?	<input type="checkbox"/>
	1. igen, egy 2. igen, kettő 3. igen, három vagy annál több 4. nincs 9. NT/NV	
sz5	Mi a legmagasabb befejezett iskolai végzettséged?	<input type="checkbox"/>
	1. kevesebb, mint nyolc osztály 2. nyolc általános 3. szakk munkásképző, szakiskola 4. szakközépiskola 5. gimnázium 6. technikum 7. főiskola 8. egyetem 9. egyéb: (írd be!)	
	99. NT/NV	
sz6	Jelenleg mivel foglalkozol?	<input type="checkbox"/>
	1. tanulok <u>tovább az a1 kérdésre! b kérdéskört nem kell kitölteni!</u> 2. dolgozom <u>tovább a b1 kérdésre! a kérdéskört nem kell kitölteni!</u> 3. tanulok és dolgozom is <u>tovább az a1 kérdésre! b kérdéskört is ki kell kitölteni!</u> 4. inaktív (gyesen, gyeden van, gyet, álláskereső) <u>tovább a c1 kérdésre! a és b kérdéskört nem kell kitölteni!</u> 5. egyéb: (írd be!) <u>tovább a c1 kérdésre! a és b kérdéskört nem kell kitölteni!</u> 9. NT/NV	

A i s k o l a

akkor töltsd ki, ha iskolás!

a1	Milyen iskolában tanulsz?	<input type="checkbox"/>
	1. általános iskolában 2. szakiskolában 3. szakközépiskolában 4. gimnáziumban 5. technikumban 6. főiskolán 7. egyetemen 8. egyéb: (írd be!)	
	9. NT/NV	
a2	Melyik városban tanulsz?	<input type="checkbox"/>
	1. Bátorbágyon 2. Budapesten 3. máshol: (írd be!)	
	9. NT/NV	
a3	Hogyan közlekedsz oda? (Azt a közlekedési eszközt jelöld, amit a leggyakrabban használ!)	<input type="checkbox"/>
	1. busszal 2. vonattal 3. autóval 4. kollégista vagyok	

5. egyéb: (írd be!)

9. NT/NV

a5 Szeretnél felsőoktatásban továbbtanulni majd? ☐

1. igen

2. nem

3. igen, PhD-n

9. NT/NV

B munka

akkor töltsd ki, ha dolgozik!

b1 Mi a foglalkozásod? (Írd be a választ!) ☐

9. NT/NV

b2 Hol van a munkahelyed? ☐

1. Biatorbágyon

2. Budapesten

3. máshol: (írd be!)

9. NT/NV

b3 Hogyan közlekedsz oda? (Azt a közlekedési eszközt jelöld, amit a leggyakrabban használ!) ☐

1. busszal

2. vonattal

3. autóval

4. egyéb: (írd be!)

9. NT/NV

C munkanélküliség

c1 Voltál már munkanélküli? ☐

1. igen, regisztráltattam magam

2. igen, de nem regisztráltattam magam

3. igen, voltam regisztrált és nem regisztrált álláskereső is

4. nem tovább a d1 kérdésre!

9. NT/NV

c2 Ha igen, ez az állapot fél évnél hosszabb ideig tartott-e? ☐

1. igen

2. nem

9. NT/NV

c3 Kitől kaptad a legnagyobb segítséget a munkahelykereséshez? ☐

1. családtól

2. rokonoktól

3. barátától, ismerőstől

4. munkaügyi központtól

5. volt tanáraitól

6. munkaközvetítő irodától

7. csak magamra számíthattam

8. internetes közösségtől

9. mástól: (írd be!)

99 NT/NV

D lakás, háztartás, anyagi helyzet

d1 Születésed óta Biatorbágyon élsz? ☐

- | | |
|---------|--------------------|
| 1. igen | Ha igen, akkor d3. |
| 2. nem | Ha nem, akkor d2 |
| <hr/> | |
| 1. | NT/NV |

d2 Ha nem, mióta élsz Biatorbágyon?

..... óta
9. NT/NV

d3 Jelenleg hol laksz?

☐

1. saját házban, lakásban
2. szüleinél
3. házastársam, élettársam szüleinél
4. rokonoknál
5. ismerősöknél
6. albérletben
7. máshol: _____ (írd be!)
9. NT/NV

d4 Hány szobás az a lakás, amelyben laksz?

☐

1. egy szobás
2. két szobás
3. három szobás
4. négy szobás
5. több: _____ (írd be!)
9. NT/NV

d5 Hányan laktok benne?

☐

fő _____ (írd be!)
9. NT/NV

d6 Kérlek mondd meg, hogy mennyit költesz egy átlagos hónapban!

☐

Ft-ot _____ (írd be!)
9. NT/NV

E s z a b a d i d ő , s p o r t

e1 Általában mivel töltöd a szabadidődet? (Írd be a válaszokat!)

☐
☐
☐

9. NT/NV

e2 Általában kivel töltöd a szabadidődet? (Írd be a válaszokat!)

☐
☐
☐

9. NT/NV

e3 Van a településen olyan hely, ahol szoktál a barátaiddal találkozni?

☐

1. igen: _____ (írd be!)
2. nincs
9. NT/NV

e4 Használsz-e az Internetet? (Többet is jelölhetsz!) ☐ ☐ ☐

1. igen, otthon számítógépen
 2. igen, a munkahelyemen, iskolában
 3. igen, barátoknál, ismerősöknél
 4. igen, más (pl. szüleim) munkahelyén
 5. igen, nyilvános helyen (könyvtár, Internet cafe) Budapesten
 6. igen, okos telefonon (mobil internet használatával)
 7. igen, a Faluházban
 8. máshol: _____ (írd be!)

9. nem

99. NT/NV

e5 Sportolsz-e valamit a tornaórákon kívül? ☐

1. igen
 2. nem **tovább az e7 kérdésre!**

9. NT/NV

e6 Ha igen, mit sportolsz, hol, és milyen gyakran? (Írd be a választ, illetve válaszokat!)

a; mit sportolsz?	b; hol?	c; milyen gyakran?
a; <input type="checkbox"/>	a; <input type="checkbox"/>	a; 1. naponta 2. hetente többször <input type="checkbox"/> 3. hetente egyszer-kétszer 4. ritkábban
b; <input type="checkbox"/>	b; <input type="checkbox"/>	b; 1. naponta 2. hetente többször <input type="checkbox"/> 3. hetente egyszer-kétszer 4. ritkábban
c; <input type="checkbox"/>	c; <input type="checkbox"/>	c; 1. naponta 2. hetente többször <input type="checkbox"/> 3. hetente egyszer-kétszer 4. ritkábban

9. NT/NV

e7 Van-e olyan sport, amelyet szívesen üznél, de nincsen rá lehetőséged Biatorbágyon? ☐ ☐ ☐

(Írd be a válaszokat!)

1. igen:

2. nincs

9. NT/NV

e8 Fontosnak tartod-e a környezeted védelmét? Mit teszel a környezetedért? (írd be a választ)

1. igen:

2. nem

9. NT/NV

e9 Fontosnak tartod-e az egészséges életmódot? Mit teszel egészségedért? (írd be a válaszokat)

1. igen:

2. nem

9. NT/NV

G v a l l á s

g1 Vallásos vagy? ☐

1. igen, katolikus vagyok
2. igen, református vagyok
3. igen, más vallású vagyok: _____ (írd be!)
2. nem
9. NT/NV

g2 Milyen gyakran jársz templomba? ☐

1. hetente többször
2. hetente
3. havonta
4. évente egyszer-kétszer
5. ritkábban
6. soha
9. NT/NV

H i f j ú s á g, h e l y i é l e t

h1 Ismersz helyi civil szervezeteket? ☐ ☐ ☐

1. igen: (írd be!)

2. nem

9. NT/NV

h2 Tagja vagy valamilyen civil szervezetnek? ☐ ☐ ☐

igen: (írd be!)

2. nem

9. NT/NV

h3 Milyen tevékenységet végző szervezetnek, csoportnak lennél szívesen a tagja? ☐ ☐ ☐

(Többet is jelölhetsz!)

1. ifjúsági szervezet/klub
2. környezetvédő szervezet
3. segítő, önszolgáltató, kortárssegítő csoport
4. kulturális egyesület
5. sport csapat
7. érdekegyeztető szervezet
8. egyéb: _____ (írd be!)
9. egyiknek sem
99. NT/NV

h4 Milyen fiataloknak szóló programokon vennél szívesen részt Biatorbágyon? (Írd be a válaszokat!) ☐ ☐ ☐

9. NT/NV

h5	Érdekel a helyi politika?	<input type="checkbox"/>
	1. egyáltalán nem érdekel 2. részben érdekel 3. nagyon érdekel 9. NT/NV	
h6	Ismersz helyi politikai szervezeteket, csoportokat?	<input type="checkbox"/>
	1. igen, és pedig: _____ (írd bel) 2. nem 9. NT/NV	
h7	Tudod ki a polgármester? Hogy hívják?	<input type="checkbox"/>
	1. igen, és pedig: _____ (írd bel) 2. nem 9. NT/NV	
h8	Mennyire tartod fontosnak azt, hogy a fiataloknak legyen lehetősége beleszólni a helyi politikába az ifjúságot érintő kérdésekben? Kérlek, az iskolai osztályzatok segítségével osztályozd, ahol az egyes azt jelenti, hogy egyáltalán nem tartod fontosnak, míg az ötös, hogy nagyon fontosnak tartod! A közbülső értékekkel pedig árnyalhatod a véleményedet!	
	1. 2. 3. 4. 5. 9. NT/NV	<input type="checkbox"/>
h9	Általában kihez fordulsz segítségért, ha problémád van? (Több választ is jelölhetsz!)	<input type="checkbox"/> <input type="checkbox"/> <input type="checkbox"/>
	1. szüleimhez, családomhoz 2. barátaimhoz 3. páromhoz 4. tanárimhoz 5. segítő szakemberekhez 6. lelkészhez 7. önkormányzati képviselőhöz, polgármesterhez 8. ismerőskhöz, munkatársakhoz, osztálytársakhoz 9. más: _____ (írd bel) 10. senkihez sem fordulhatok a problémáimmal 99. NT/NV	
h10	Mit tartasz a helyi fiatalok legnagyobb problémájának? Sorold fel azt a három dolgot, amit a legnagyobb problémának tartasz!	
	1. _____ <input type="checkbox"/>	
	2. _____ <input type="checkbox"/>	
	3. _____ <input type="checkbox"/>	
	9. NT/NV	

h11 Mit tartasz általában a fiatalok legnagyobb problémájának? Az alábbi fogalmakat az iskolai osztályzatok segítségével osztályozd, ahol az egyes azt jelenti, hogy egyáltalán nem tartod problémának, míg az ötös, hogy nagyon nagy problémának tartod! A közbülső értékekkel pedig árnyalhatod a véleményedet!

a; munkanélküliség	1.	2.	3.	4.	5.	9. NT/NV	<input type="checkbox"/>
b; lakáshelyzet megoldatlansága	1.	2.	3.	4.	5.	9. NT/NV	<input type="checkbox"/>
c; pénztelenség, alacsony keresetek	1.	2.	3.	4.	5.	9. NT/NV	<input type="checkbox"/>
d; szegénység	1.	2.	3.	4.	5.	9. NT/NV	<input type="checkbox"/>
e; kábítószer elterjedése	1.	2.	3.	4.	5.	9. NT/NV	<input type="checkbox"/>
f; alkoholizmus	1.	2.	3.	4.	5.	9. NT/NV	<input type="checkbox"/>
g; bűnözés	1.	2.	3.	4.	5.	9. NT/NV	<input type="checkbox"/>
h; kulturálatlanság, igénytelenség	1.	2.	3.	4.	5.	9. NT/NV	<input type="checkbox"/>
i; kilátástalan jövő	1.	2.	3.	4.	5.	9. NT/NV	<input type="checkbox"/>
j; tanulási lehetőségek beszűkülése (anyagi okok miatt)	1.	2.	3.	4.	5.	9. NT/NV	<input type="checkbox"/>
k; a család válsága, a családi értékek megrendülése	1.	2.	3.	4.	5.	9. NT/NV	<input type="checkbox"/>
l; rossz családi körülmények	1.	2.	3.	4.	5.	9. NT/NV	<input type="checkbox"/>
m; a megfelelő iskolázottság, képzettség hiánya	1	2.	3.	4.	5.	9. NT/NV	<input type="checkbox"/>
n; növekvő társadalmi egyenlőtlenségek	1.	2.	3.	4.	5.	9. NT/NV	<input type="checkbox"/>
o; erkölcsi romlás	1.	2.	3.	4.	5.	9. NT/NV	<input type="checkbox"/>
p; értéknélküliség	1.	2.	3.	4.	5.	9. NT/NV	<input type="checkbox"/>
r; céltalanság	1.	2.	3.	4.	5.	9. NT/NV	<input type="checkbox"/>
s; szórakozási, ismerkedési lehetőségek hiánya	1.	2.	3.	4.	5.	9. NT/NV	<input type="checkbox"/>

99. NT/NV

h12 Mi az, amit a legjobban szeretsz Biatorbágyon? (Írd be a válaszokat!) ☐ ☐ ☐

9. NT/NV

h13 Mi az, ami a leginkább hiányzik számodra Biatorbágyról? (Írd be a válaszokat!) ☐ ☐ ☐

9. NT/NV

Ha szeretnél részt venni a kérdések megvitatásában, illetve értesülni a kutatás eredményeiről,
akkor kérjük, hogy add
meg az elérhetőségedet a kérdőívhez csatolt lapon!

k ö s z ö n j ü k a v á l a s z a i t o k a t !